



Associazione delle organizzazioni di ingegneria
di architettura e di consulenza tecnico-economica



OICE/INFORMATTEL

OSSERVATORIO MENSILE SUI BANDI DI GARA PUBBLICI PER SERVIZI DI INGEGNERIA E ARCHITETTURA, INIZIATIVE DI PROJECT FINANCING E APPALTI DI PROGETTAZIONE E LAVORI

INDICE

1) I risultati dell'Osservatorio fino al 30 aprile (sintesi)	pag. 2
2) Bandi di gara europei per servizi di ingegneria	“ 12
3) Bandi di gara italiani per servizi di ingegneria	
a) “sopra soglia” e “sotto soglia”	“ 13
b) sola progettazione, "sopra soglia" e "sotto soglia"	“ 14
c) per classi di importo, in numero e percentuale	“ 15
d) per settore	“ 16
e) per stazione appaltante	“ 17
f) per regione	“ 18
g) aggiudicazione gare italiane	“ 19
4) Rilevazione iniziative in partenariato pubblico - privato (Bandi per project financing)	“ 28
5) Bandi di gara di progettazione con lavori (Appalti integrati, general contractor)	“ 29
6) Azioni Oice per la correttezza dei bandi	“ 30

**di Luigi Antinori
con la collaborazione di Alessandra Giordani**

AGGIORNAMENTO AL 30 APRILE 2022

Roma
11 MAGGIO 2022

L'Osservatorio completo è visibile nel sito Internet dell'Oice www.oice.it

1) I RISULTATI DELL'OSSERVATORIO FINO AD APRILE 2022

Sintesi

Andamento degli affidamenti di progettazione a seguito del decreto 77/2022

Periodi	Sotto i 140.000 euro	Sopra i 140.000 euro	Totale
Anno 2020	n.	n.	n.
- luglio	136	66	202
- agosto	115	35	150
- settembre	109	56	165
- ottobre	180	107	287
- novembre	143	181	324
- dicembre	261	161	422
Anno 2021			
- gennaio	201	70	271
- marzo	267	103	370
- aprile	356	137	493
- aprile	314	135	449
- maggio	224	114	338
totale lug20- mag21	2.306	1.165	3.471
- giugno	136	73	209
- luglio	177	87	264
- agosto	96	63	159
- settembre	111	55	166
- ottobre	112	73	185
- novembre	102	50	152
- dicembre	145	114	259
Anno 2022			
- gennaio	98	54	152
- febbraio	134	105	239
- marzo	123	120	243
- aprile	145	119	264
totale giu21 - apr22	1.379	913	2.292
Confronti percentuali			
ago20-mag21/giu21-mar22	-40,2%	-21,6%	-34,0%

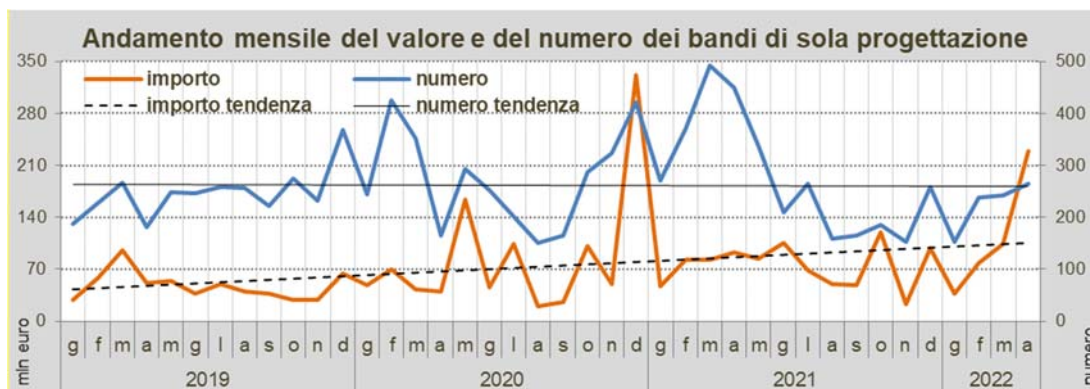
Confrontando i dati degli undici mesi precedenti il Decreto 77/2022 (da luglio 2021 a maggio 2022) con i dati degli undici mesi successivi (da giugno ad aprile 2022) rileviamo un crollo nel numero complessivo delle gare fino pubblicate, -34,0%. Tale flessione è nella maggior parte da attribuire al forte calo delle gare di importo inferiore a 140.000 euro, -40,2%, gare per le quali si può ricorrere all'affidamento diretto, mentre sopra i 140.000 euro il calo è inferiore, -21,6%. Negli undici mesi, da luglio 2021 a maggio 2021, sono state pubblicate 2.306 gare di importo inferiore a 140.000 euro, nei successivi undici mesi, da giugno 2021 ad aprile 2022, solo 1.379.

Appalti pubblici italiani per servizi di ingegneria ed architettura

Dall'analisi dei bandi del mese di aprile rileviamo che per servizi di sola progettazione ne sono stati pubblicati 264 per 229,9 milioni di euro, e rispetto al precedente mese di marzo crescono dell'8,6% in numero e del 119,5% in valore; rispetto ad aprile 2021 le gare calano del 41,2% in numero ma crescono del 149,7% in valore. **Le gare per servizi di progettazione pubblicate sulla gazzetta europea** sono state 100, in uno di questi bandi l'aggiudicazione, contrariamente a quanto previsti dalla norma, è al prezzo più basso.

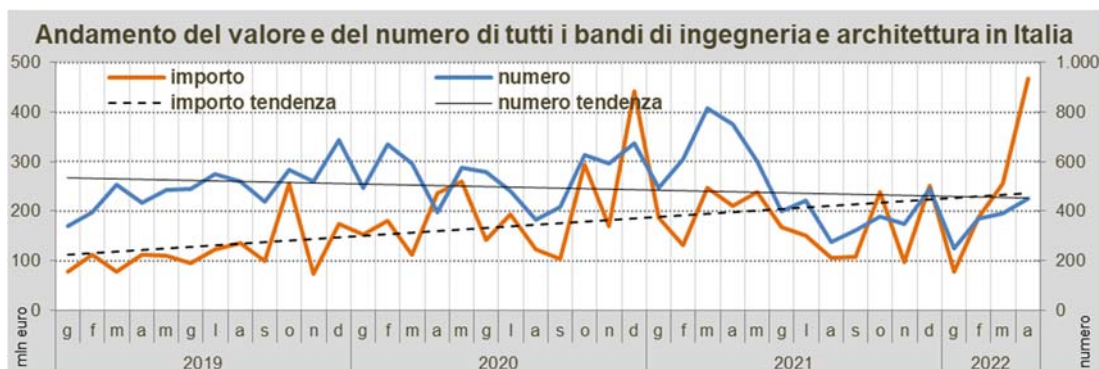
I bandi per accordi quadro per servizi di progettazione sono stati 37, per 105,8 milioni di euro, pari al 14,2% del numero e al 46,0% del valore del totale dei bandi del mese.

Nel primo quadrimestre del 2022 sono stati pubblicati per servizi di sola progettazione 898 bandi con un valore di 450,3 milioni di euro, -43,3% in numero ma +47,2% in valore sui primi quattro mesi del 2021.

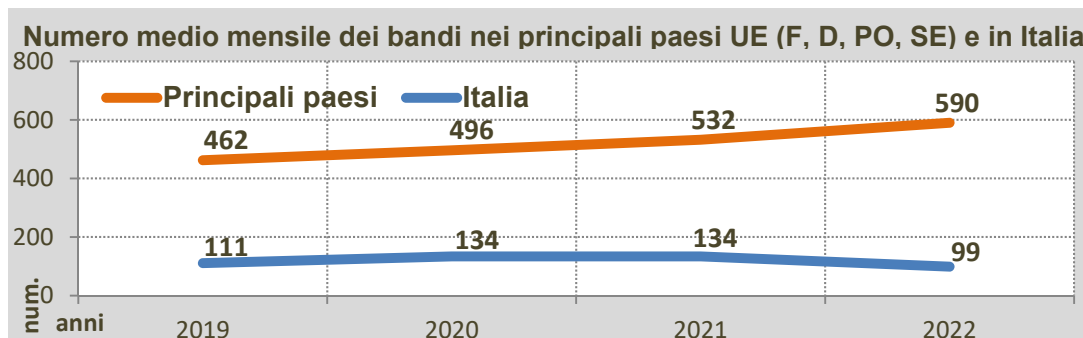


Cresce ad aprile il mercato di tutti i servizi di ingegneria e architettura, infatti nel mese le gare sono state 452, con un valore di 468,3 milioni di euro, rispetto a marzo si rileva una crescita del 15,9% nel numero e dell'83,6% nel valore, il confronto con aprile 2021 vede il numero calare del 39,9% ma il valore crescere del 123,0%. Le gare pubblicate nella gazzetta comunitaria sono state 212, in 2 di queste si è scelto il massimo ribasso come criterio di aggiudicazione.

Il primo quadrimestre del 2022 si chiude con 1.463 bandi con un valore di 988,7 milioni di euro, rispetto ai primi quattro mesi del 2021 il numero scende del 44,5% ma il valore cresce del 27,4%.



I bandi per accordi quadro per tutti i servizi di architettura e ingegneria sono stati **83**, con un valore di 193,9 milioni di euro, pari al 14,0% del numero e al 46,0% del valore del totale dei bandi del mese.



Nel mese di aprile 2022 le gare pubblicate nella gazzetta comunitaria dai paesi UE sono state 3.808 con un incremento del 10,3% rispetto al mese di aprile 2021. Tra queste quelle italiane sono 100 che, sempre rispetto ad aprile 2021, calano del 43,5% in numero, mentre il loro valore, 447,2 milioni di euro, sale del 236,3%.

Iniziative in partenariato pubblico – privato

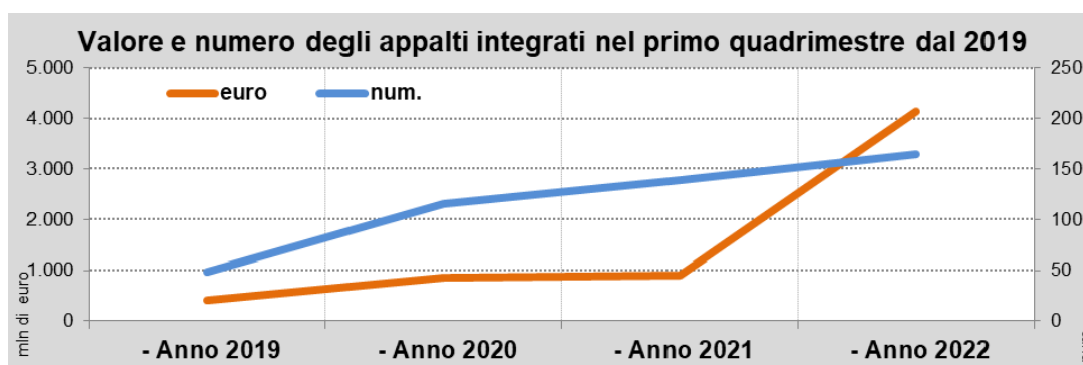
Nel mese di aprile sono **26** gli avvisi di ricerca promotori su proposta dell'Amministrazione, 50 nel mese di marzo e 8 nel mese di aprile del 2021. Le gare su proposta del promotore sono state 36 (39 nel mese di marzo e 117 nel mese di aprile 2021). Nel mese di aprile 2 le aggiudicazioni rilevate (2 nel mese di marzo e 2 nel mese di aprile 2021).

Nel mese di aprile **7** gare rilevate per concessioni di esecuzione e gestione, 5 in marzo, erano state 4 nel mese di aprile del 2021.

Gare per appalti integrati

I bandi per appalti integrati rilevati nel mese di aprile sono stati 52, con valore complessivo dei lavori di 1.383,3 milioni di euro e con un importo dei servizi stimato in 104,2 milioni di euro, +62,5% in numero e +358,0% in valore su marzo. Rispetto al mese di aprile 2021, il numero dei bandi è cresciuto del 33,3% e il valore del 690,9%.

Nel primo quadrimestre dell'anno sono stati rilevati 164 bandi, con un valore di 4.126,1 milioni di euro, con un crescita del 18,0% in numero e del 358,1% nel valore. L'importo dei servizi di progettazione compresi negli appalti integrati del primo quadrimestre è stato di 189,1 milioni di euro, in crescita del 1125,7% sui primi quattro mesi del 2021.



Bandi per tutti i servizi di ingegneria e architettura

Le classi d'importo

Il confronto nel numero delle gare tra il primo quadrimestre del 2022 e del 2021 per le gare di piccolo importo, riunite nella classe "sotto i 100.000 euro", mostra un calo del 55,2%, nel 2021 in questa classe era raccolto il 55,1% dei bandi pubblicati, nel 2022 la percentuale è al 45,1%. La classe "da 100.000 a 200.000 euro" scende del 64,4% e rispetto al numero totale dei bandi pubblicati, la percentuale passa dal 21,8% nel 2021 al 14,1% nel 2022. La classe dei bandi di grande importo "oltre 200.000 euro" scende del 3,4% e, rispetto al numero totale dei bandi pubblicati, passa dal 23,1% del 2021 al 40,7% del 2022.

Sempre nel confronto tra il primo quadrimestre del 2022 e il 2021 ma in termini di valore, la classe "sotto i 100.000 euro" cala del 56,2% e, rispetto al valore totale delle gare pubblicate, passa dal 7,5% del 2021 al 2,6% del 2022. La classe "da 100.000 a 200.000 euro" scende del 64,4% e, rispetto al valore totale delle gare pubblicate, passa dall'10,8% al 2,6%. La classe dei bandi di grande importo "oltre 200.000 euro" sale del 47,3% e rispetto al valore totale delle gare pubblicate passa dall'81,7% al 94,4%.

I settori

Il maggior numero di gare pubblicate nel mese di aprile 2022 ha avuto per oggetto i servizi per opere edili, 117 gare, -20,9% rispetto ad aprile 2021, seguono i servizi di assistenza (85 gare, -26,1%) e i servizi per opere stradali (64 gare, -12,3%). In termini di valore i servizi per opere edili risultano al primo posto con 245,5 milioni di euro, +242,7% rispetto ad aprile 2021, seguiti dai servizi per opere stradali (101,4 milioni di euro, +1048,3%) e dai servizi di assistenza (77,7 milioni di euro +237,4%).

Il maggior numero di gare pubblicate nei primi quattro mesi del 2022 ha avuto per oggetto i servizi di per opere edili, 347 gare -31,4% rispetto al 2021, seguono i servizi per opere stradali (200 gare, -17,4%) ed i servizi di assistenza (194 gare, -49,6%). In termini di valore i servizi per opere di edili risultano al primo posto (395,5 milioni di euro, +118,3%) rispetto al 2021, seguiti dai servizi per opere stradali (152,2 milioni di euro, +93,4%) e dai servizi di assistenza (138,7 milioni di euro +104,0%).

Concorsi di progettazione e di idee

Nei quattro mesi del 2022 i concorsi di progettazione e di idee rilevati sono stati 26 (-35,0% rispetto al 2021), per un valore dei premi di 6,8 milioni di euro (+247,0%). Rispetto al totale delle gare pubblicate i concorsi sono il 1,8% in numero e lo 0,7% in valore.

Le stazioni appaltanti

Le stazioni appaltanti che hanno pubblicato più bandi nel mese di aprile 2022 sono stati i Comuni con 161 gare, -63,1% rispetto ad aprile 2021, seguiti dalle Amministrazioni dello Stato (134 gare, +109,4%) e dai Concessionari e privati sovvenzionati (40 gare, -69,0%). Al primo posto nella graduatoria per valore risultano le Amministrazioni dello Stato con 324,8 milioni di

euro, +1107,1% su aprile 2021, seguite dalle Regioni (80,1 milioni di euro, +436,3%) e dai Comuni (30,0 milioni di euro, -30,3%).

Le stazioni appaltanti più attive nel primo quadrimestre del 2022 sono state i Comuni con 601 gare, -64,3% rispetto ai primi quattro mesi del 2021, seguiti dalle Amministrazioni dello Stato (242 gare, +18,6%) e dalle Concessionarie (152 gare, -53,7%). Al primo posto nella graduatoria per valore, sempre nei primi quattro mesi del 2022, risultano le Amministrazioni dello Stato con 483,6 milioni di euro, +396,3% rispetto al 2021, seguite dalle Concessionarie (159,5 milioni di euro, -49,7%) e dalle Regioni (156,1 milioni di euro, +79,5%).

Le regioni

La graduatoria delle gare di aprile 2022 vede al primo posto per numero la Toscana con 53 gare, +47,2% rispetto ad aprile 2021, seguita dalla Sicilia (50 gare, -36,7%) e Lombardia (46 gare, -66,2%). La graduatoria per valore vede al primo posto la Sicilia con 121,1 milioni di euro, +725,3% rispetto ad aprile 2021, seguito dalla Calabria (47,6 milioni di euro, +1725,5%) e Umbria (41,4 milioni di euro, +2658,2%).

La regione in cui sono state pubblicate più gare nei primi quattro mesi del 2022 è la Toscana con 164 gare, +50,5% sul 2021, seguita dalla Lombardia (160 gare, -59,5%) e Sicilia (144 gare, -56,8%). La graduatoria per valore vede al primo posto la Sicilia con 139,7 milioni di euro, +230,9% rispetto al 2021, seguito dal Lazio (107,7 milioni di euro, -51,9%) e Lombardia (100,4 milioni di euro, -29,4%).

Le aree geografiche

Nel primo quadrimestre 2022 il Centro guida la classifica per gare pubblicate con 367, -21,9% rispetto al 2021, seguito dal Meridione (330 gare, -61,8%) e Nord-Ovest (310 gare, -45,8%). La graduatoria per valore vede al primo posto il Meridione con 232,2 milioni di euro, +27,8% rispetto ai primi quattro mesi del 2021, seguito dal Centro (209,2 milioni di euro, -24,2%) e Nord-Ovest (203,6 milioni di euro, +11,7%).

Le principali gare rilevate ad aprile

- **Invitalia, Agenzia nazionale per lo sviluppo d'impresa (RM)** — bandi per la ristrutturazione e riqualificazione di edifici pubblici residenziali e non - servizi di collaudo: tecnico - amministrativo, tecnico-funzionale, statico, divisi in 22 tra lotti e sub lotti; con un importo complessivo dei 22 lotti di 177,3 milioni di euro di servizi.

- **Invitalia, Agenzia nazionale per lo sviluppo d'impresa (RM)** – accordi quadro per servizi di progettazione, attività di supporto alla progettazione (rilievi, indagini e prove di laboratorio), coordinamento della sicurezza in fase di progettazione, direzione dei lavori, coordinamento della sicurezza in fase di esecuzione in 36 lotti; con un importo complessivo dei 36 lotti di 68,4 milioni di euro di servizi.

- **Regione Sicilia** – accordo quadro con più operatori economici, per l’affidamento dei servizi di architettura e ingegneria per la progettazione dei lavori di manutenzione stradale comunale e provinciale, in 9 lotti; con un importo complessivo dei 9 lotti di 65,3 milioni di euro di servizi.

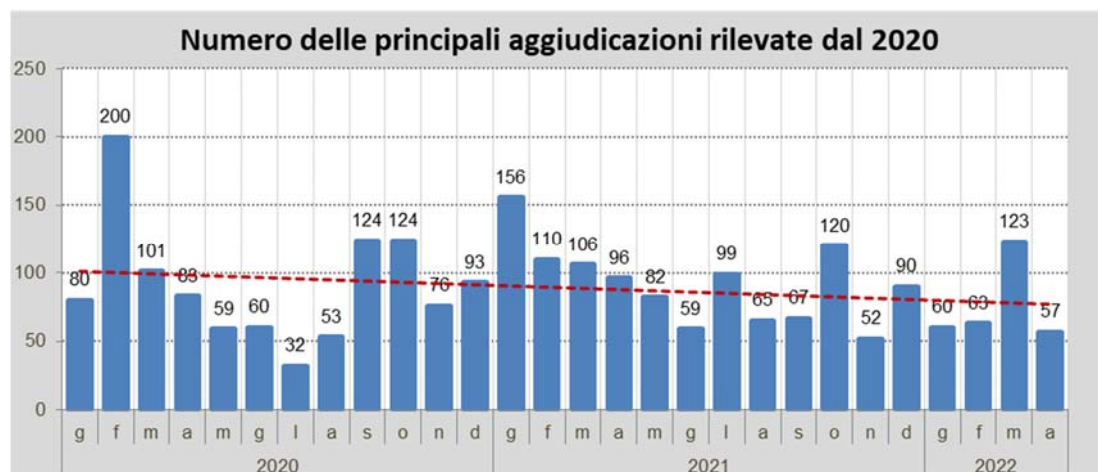
- **Invitalia, Agenzia nazionale per lo sviluppo d’impresa (RM)** – interventi afferenti alla mobilità - procedura di gara aperta ai sensi degli artt. 54 e 60 del d.lgs. n. 50/2016, da realizzarsi mediante piattaforma telematica, per la conclusione di accordo quadro con più operatori economici - servizi di verifica della progettazione, in 16 lotti; con un importo complessivo per i 16 lotti di 31,3 milioni di euro di servizi.

- **Ministero della Difesa (RM)** – progettazione di fattibilità tecnico economica, definitiva ed esecutiva compreso il piano di sicurezza dei lavori e coordinamento e le caratterizzazioni ambientali, geologica e geotecnica per i lavori di adeguamento e ammodernamento delle capacità di supporto logistico delle basi della m.m.i. – base navale di La Spezia – programma basi blu; con un importo di 14,5 milioni di euro di servizi.

Esiti dei bandi di gara nazionali

Numero delle principali aggiudicazioni rilevate

Il numero delle gare aggiudicate rilevate mostra una tendenza calante. La media mensile del numero di aggiudicazioni nel 2018 è stata di 61, nel 2019 di 55, la media nel 2020 è stata di 90 aggiudicazioni, nel 2021 di 92. Nel 2022 la media mensile delle aggiudicazioni è di 76.



Tempi di aggiudicazione

I tempi medi di aggiudicazione delle gare indette nel 2018, sempre in base ai dati pervenuti fino ad aprile, sono stati pari a 304 giorni, per le gare del 2019 pari a 286 giorni, le gare del 2020 aggiudicate danno un ritardo di 235 giorni. Le informazioni sulle gare aggiudicate nel 2021 danno un ritardo di 159 giorni.

Appalti pubblici europei per servizi di ingegneria ed architettura

Nel mese di aprile 2022 i bandi pubblicati nella gazzetta comunitaria dai vari paesi europei sono stati 3.808, +10,3% rispetto al mese di aprile 2021. Al primo posto è Germania con 979 gare, seguita da Francia (900), Polonia (490). L'Italia è all'ottavo posto con 100 gare.

Il confronto tra i primi quattro mesi del 2022 e del 2021 vede un aumento del 15,3% nel numero complessivo dei bandi a livello europeo, pubblicati dai paesi dell'UE nella gazzetta comunitaria: 12.218 nel 2021 contro 14.008 nel 2022.

Nei primi quattro mesi del 2022 è prima tra le nazioni la Germania con 4.214 gare, +18,4% rispetto al 2021, seguita da Francia (3.279 gare, +5,2%), Polonia (1.366, +100,6%), l'Italia con 395 gare (-29,1%) è al sesto posto.

Nel primo quadrimestre del 2022 la Germania risulta aver pubblicato il 29,9% del totale dei bandi apparsi sulla gazzetta comunitaria (al netto di quelli banditi dalla Commissione), la Francia il 23,3%, la Polonia il 9,7%, l'Italia solo il 2,8%.

Appalti pubblici italiani di esecuzione con contenuti di progettazione

Iniziative in partenariato – pubblico privato

Project financing (art. 183 e succ. Codice Contratti Pubblici).

Gare per la ricerca del promotore su proposta dell'Amministrazione

Nel mese di aprile 2022 sono stati rilevati 26 avvisi per la ricerca del promotore su proposta dell'Amministrazione, nessuno con un valore. Nel mese di aprile 2021 erano stati 8, nessuno con valore noto.

Nei primi quattro mesi del 2022 le gare per la ricerca del promotore su proposta dell'Amministrazione sono state 126, di cui 3 con valore noto per 14,6 milioni di euro (nel 2021 28 gare di cui 1 con valore noto per 2,6 milioni di euro).

Gare su proposta del promotore

Nel mese di aprile 2022 sono state rilevate 36 gare su proposta del promotore, di cui 31 con valore noto per 1.272,2 milioni di euro. Nel mese di aprile 2021, erano state 117, di cui 52 con valore noto per 1.229,2 milioni di euro.

Le gare su progetto del promotore rilevate nei primi quattro mesi del 2022 sono state 131 di cui 122 con valore noto per 2.669,7 milioni di euro (nel 2021 le gare erano state 198, di cui 120 con valore noto per 1.936,3 milioni di euro).

Aggiudicazioni project financing

Nel mese di aprile 2022 sono state rilevate 2 aggiudicazioni, 1 un valore noto per 14,5 milioni di euro, ad aprile 2021 erano state 2, di cui 1 con valore noto per 1,1 milioni di euro

Nei primi quattro mesi del 2022 abbiamo avuto notizia di 13 aggiudicazioni, di cui 10 con valore noto per 151,4 milioni di euro (nel 2021 25 aggiudicazioni, di cui 22 con valore noto per 240,3 milioni di euro).

Concessioni di esecuzione e gestione (art. 164 e succ. Codice Contratti Pubblici)

Nel mese di aprile 2022 sono state pubblicate 7 gare per concessioni di esecuzione e gestione di cui 3 con valore noto per 473,0 milioni di euro, ad aprile 2021 erano state 4 di cui 3 con valore noto per 1,5 milioni di euro.

Nei primi quattro mesi del 2022 abbiamo avuto notizia di 12 gare per concessioni di esecuzione e gestione di cui 6 con valore noto per 486,7 milioni di euro, del quadrimestre del 2021 erano state 115, di cui 109 con valore noto, per 84,9 milioni di euro.

Appalti integrati, appalti concorso, general contracting e altro¹

Appalti integrati

Nel mese di aprile 2022 le gare rilevate per appalti integrati sono state 52, di cui 51 con valore complessivo dei lavori di 1.383,3 milioni di euro e con un importo dei servizi compresi stimato in 104,1 milioni di euro. Rispetto al mese di marzo 2022 il numero è aumentato del 62,5% e il valore del 358,0%. Il confronto con il mese di aprile del 2021 vede sempre un aumento del 33,3% nel numero e del 690,9% nel valore. Dei 52 bandi del mese, 34 hanno riguardato i settori ordinari, per 91,8 milioni di euro di servizi, e 18 i settori speciali, per 12,3 milioni di euro. Nei primi quattro mesi del 2022 le gare rilevate per appalti integrati sono state 164, 163 con valore noto per 4.126 milioni di euro (nel 2021 erano state 139 le gare, 138 con valore noto per 900,7 milioni di euro).

Il valore dei servizi di ingegneria e architettura compreso nei bandi per appalti integrati pubblicati nei quattro mesi del 2022 è stato di 189,0 milioni di euro, -28,1% rispetto agli stessi mesi del 2021. Questo valore è ottenuto sommando il valore dei servizi dei bandi in cui è dichiarato con una stima del valore dei bandi in cui non è dichiarato.

General contracting

Nel mese di aprile non è stata pubblicata nessuna gara di general contractor.

¹ I bandi per lavori con contenuti di progettazione sono divisi in tre classi: "appalti integrati", "general contracting" e "altri bandi per lavori o servizi con annessa progettazione". La terza classe raccoglie i bandi che richiedano con chiarezza anche servizi di ingegneria ma non possono essere inseriti nelle precedenti, ad esempio bandi per: costituzione di una STU; selezione di proposte di riqualificazione urbana; ricerca di soggetti sponsorizzatori per restauri; ricerca gestore area di protezione ambientale; "Global service" e "Facility management" ecc.

Altri bandi di costruzione con contenuti di progettazione

Nel mese di aprile 2022 sono state pubblicate 5 gare per altri bandi per lavori o servizi con contenuti di progettazione, 4 con valore noto di 2,2 milioni di euro. Rispetto al mese di marzo 2022 il numero è calato del 37,5% e il valore è diminuito del 86,7%.

Nei primi quattro mesi del 2022 in numero delle gare per altri bandi per lavori o servizi con contenuti di progettazione è stato di 22, 20 con valore noto per 106,0 milioni di euro (nel 2021 erano stati rilevati 10 bandi, di cui 9 con valore noto per 49,9 milioni di euro).

Azioni Oice per la correttezza delle procedure di affidamento

Nel mese di aprile l'Oice ha inviato 9 lettere di contestazione a stazioni appaltanti.

1) REGIONE SICILIA: Procedura aperta per l'affidamento di servizi di architettura e ingegneria relativi al progetto preliminare, definitivo, esecutivo per il recupero, riqualificazione e valorizzazione della "Real Cittadella" – Messina.

2) COMUNE DI CARMAGNOLA (TO): Procedura aperta per l'affidamento della progettazione definitiva, esecutiva, coordinamento della sicurezza in fase di progettazione ed esecuzione, direzione lavori, contabilità, CRE per l'intervento denominato "Carmagnola 4R per una rigenerazione della città".

3) ANAS SpA (TS): Appalto di servizi tecnici per il coordinatore della sicurezza in fase di esecuzione, relativo ai "Lavori di costruzione della variante tra i km 41+600 e 44+400 in località Passo della morte - "Galleria San Lorenzo".

4) ARIA - Azienda Regionale per l'innovazione e gli Acquisti S.p.A. (MI): Procedura aperta per il concorso di progettazione in due gradi volto all'acquisizione di un progetto con livello di approfondimento pari a quello di un progetto di fattibilità tecnica ed economica, per la nuova sede della Regione Lombardia, previa demolizione dell'esistente situata in Milano nel lotto ricompreso tra le vie Pola - Taramelli - Abbadesse e Rosellini (Palazzo Sistema).

5) Ministero delle Infrastrutture e della Mobilità Sostenibili Provveditorato Interregionale Opere Pubbliche per il Piemonte, la Valle d'Aosta e la Liguria (TO): Procedura aperta per l'affidamento della progettazione definitiva, esecutiva e di coordinamento della sicurezza in fase di progettazione, con integrazione della fase progettuale di fattibilità tecnica ed economica, in modalità BIM, con riserva di affidamento dei servizi di direzione dei lavori e di coordinamento della sicurezza in fase di esecuzione, per l'intervento di "riorganizzazione funzionale e riqualificazione energetica e strutturale dell'ex complesso carcerario Le Nuove in Torino", volto alla centralizzazione dei servizi della giustizia attraverso la ristrutturazione del Braccio I, da destinare ad uffici della Procura e del Tribunale, del Braccio II, da destinare a Tribunale e Procura e del Braccio III, da destinare a Tribunale di Sorveglianza.

6) Ministero delle Infrastrutture e della Mobilità Sostenibili Provveditorato Interregionale Opere Pubbliche per Lombardia ed Emilia Romagna (BO): Procedura aperta per l'affidamento della progettazione definitiva, esecutiva e Coordinamento della Sicurezza in fase

di progettazione per i Lavori di adeguamento della sede del Primo Distretto per il potenziamento delle attività di prevenzione e sicurezza (controllo dinamico del territorio) presso la Caserma Podgora di via Giolitti 27 in Torino.

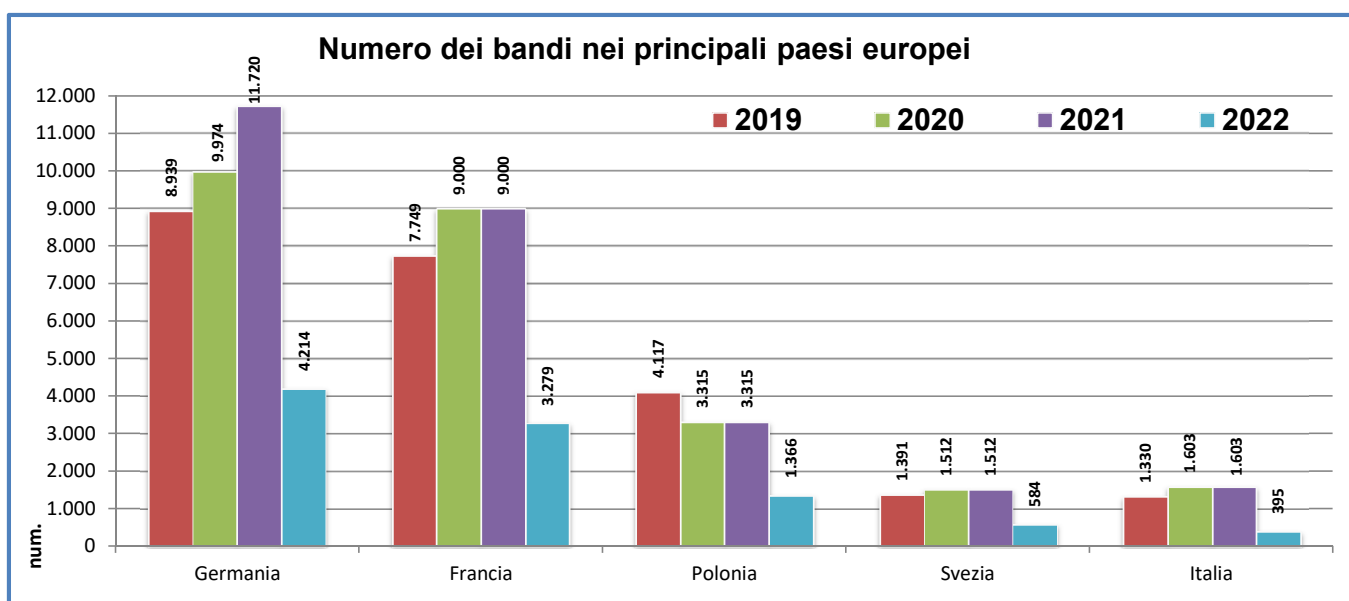
7) Ministero delle Infrastrutture e della Mobilità Sostenibili Provveditorato Interregionale Opere Pubbliche per Lombardia ed Emilia Romagna: Procedura aperta per l'affidamento della "progettazione di fattibilità tecnico economica, definitiva ed esecutiva e coordinamento della sicurezza in fase di progettazione dei lavori di riqualificazione di fabbricati facenti parte della Caserma D'Azeglio, futura sede del Comando Provinciale dei Carabinieri, nell'ambito della razionalizzazione delle sedi dell'Arma dei Carabinieri nella città di Bologna".

8) Ministero delle Infrastrutture e della Mobilità Sostenibili Provveditorato Interregionale Opere Pubbliche per Lombardia ed Emilia Romagna: Procedura aperta per l'affidamento della progettazione di fattibilità tecnica ed economica, definitiva, esecutiva, coordinamento della sicurezza in fase di progettazione e di esecuzione e direzione dei lavori di rifunzionalizzazione della caserma "Porcù del Nunzio" di Torino.

9) Ministero delle Infrastrutture e della Mobilità Sostenibili Provveditorato Interregionale Opere Pubbliche per Lombardia ed Emilia Romagna: Procedura aperta per l'affidamento della "progettazione di fattibilità tecnica ed economica, definitiva, esecutiva, il coordinamento della sicurezza in fase di progettazione e di esecuzione, la verifica della vulnerabilità sismica, la direzione dei lavori di manutenzione straordinaria della Caserma Giovanni Saponara sita in Viale della Vittoria 1 sede del Commissariato di Polizia di Stato di Bardonecchia".

2) Bandi di gara europei per servizi di ingegneria
 Numero dei bandi pubblicati da ciascun paese nella gazzetta comunitaria

Paesi	2017	2018	2019	2020	2021			2022		
					totale anno	primi quattro mesi	aprile	primi quattro mesi	marzo	aprile
Commissione UE	32	35	42	23	20	5	1	11	4	3
Austria	430	396	555	671	672	217	55	220	56	55
Belgio	606	539	789	917	881	276	68	307	82	95
Danimarca	308	281	343	366	478	169	50	156	33	40
Finlandia	365	405	507	479	573	179	55	233	69	60
Francia	7.060	7.008	7.749	7.377	9.000	3.117	867	3.279	922	900
Germania	5.853	7.023	8.939	9.974	11.720	3.560	900	4.214	1.248	979
Grecia	81	125	158	261	313	96	25	131	41	36
Irlanda	307	365	505	645	760	231	49	309	58	79
Italia	963	1.152	1.330	1.529	1.603	557	177	395	91	100
Lussemburgo	65	78	125	115	115	44	14	49	11	11
Olanda	401	559	559	601	778	253	60	235	58	64
Portogallo	129	148	175	216	273	92	26	115	29	27
Spagna	990	944	1.318	1.510	2.136	577	171	708	248	198
Svezia	1.241	1.262	1.391	1.347	1.512	552	164	584	168	172
Bulgaria	589	647	578	571	494	198	86	154	44	38
Cipro	18	21	33	25	29	9	2	14	4	2
Estonia	110	86	100	120	165	59	16	63	19	19
Lettonia	152	195	151	207	270	86	25	85	19	24
Lituania	376	343	349	363	417	115	41	142	47	45
Malta	32	70	59	67	80	31	3	26	7	5
Polonia	3.053	3.827	4.117	4.511	3.315	681	257	1.366	337	490
Repubblica ceca	676	868	873	969	1.227	346	108	338	94	102
Romania	563	562	885	829	950	292	92	374	103	106
Slovacchia	318	307	285	278	309	80	19	116	38	37
Slovenia	125	164	192	252	330	89	20	140	38	50
Ungheria	480	686	668	707	1.005	307	101	324	78	71
Totale Paesi	26.392	29.179	34.035	36.200	39.405	12.213	3.451	14.077	3.942	3.805
Paesi+Commissione	26.424	29.214	34.077	36.223	39.425	12.218	3.452	14.088	3.946	3.808

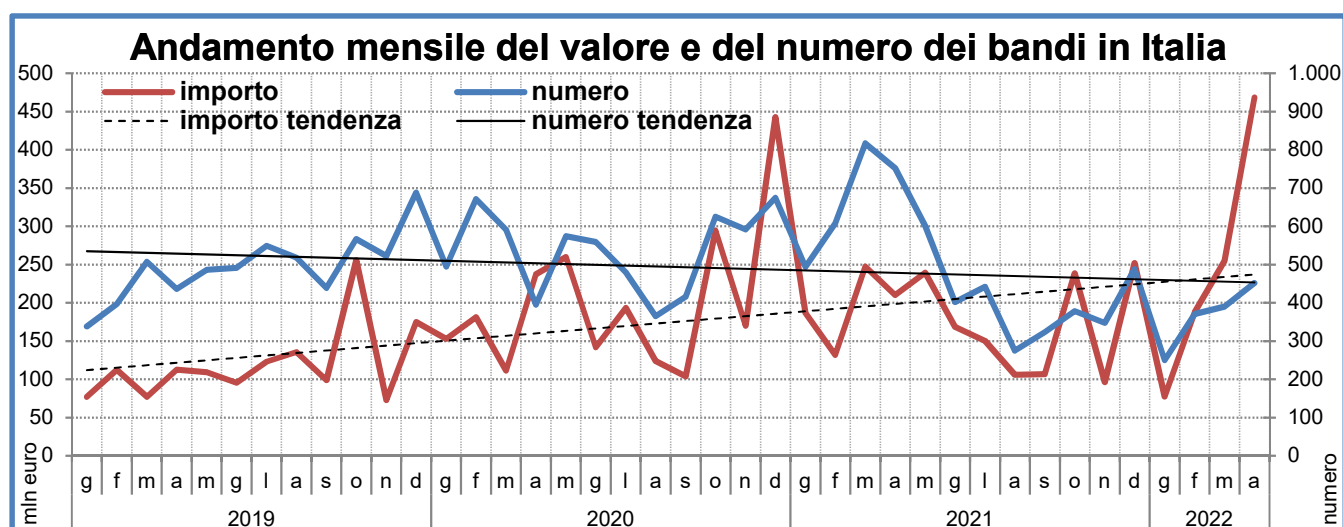


OSSERVATORIO OICE/INFORMATTEL AL 30/04/2022

3) Bandi di gara italiani per servizi di ingegneria e architettura

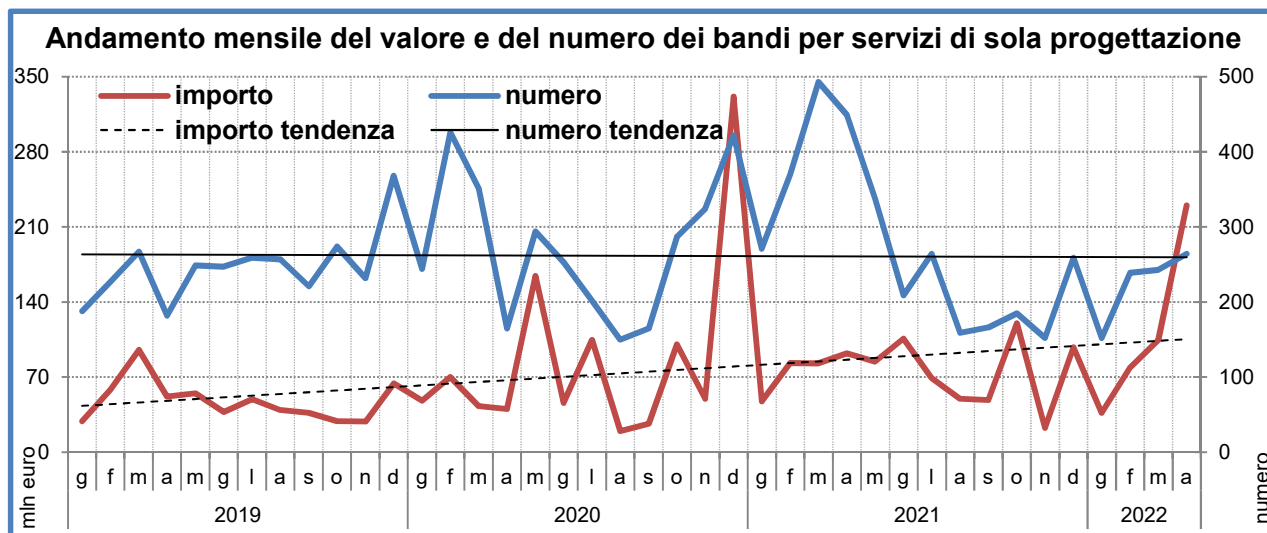
a) "sopra soglia", bandi pubblicati nella gazzetta comunitaria, e "sotto soglia"

Periodi	sopra soglia		sotto soglia		totali		% sopra soglia		Valore medio
	num.	euro	num.	euro	num.	euro	num.	imp	
Totale anno									
- Anno 2019	1.330	1.192.221.353	4.608	309.700.300	5.938	1.501.921.653	22,4%	79,4%	252.934
Totale 2020	1.529	1.914.509.287	4.909	498.214.143	6.438	2.412.723.430	23,7%	79,4%	374.763
- Anno 2021									
gennaio	98	130.452.892	396	56.173.884	494	186.626.776	19,8%	69,9%	377.787
febbraio	100	91.830.113	508	40.026.352	608	131.856.465	16,4%	69,6%	216.869
marzo	182	191.183.655	635	56.099.126	817	247.282.781	22,3%	77,3%	302.672
aprile	177	132.972.866	575	77.070.926	752	210.043.792	23,5%	63,3%	279.314
maggio	158	199.964.756	443	39.486.765	601	239.451.521	26,3%	83,5%	398.422
giugno	99	146.982.275	303	21.877.906	402	168.860.181	24,6%	87,0%	420.050
luglio	150	128.367.096	292	21.985.552	442	150.352.648	33,9%	85,4%	340.164
agosto	85	91.739.328	190	14.059.147	275	105.798.475	30,9%	86,7%	384.722
settembre	94	81.873.081	229	24.946.245	323	106.819.326	29,1%	76,6%	330.710
ottobre	119	139.939.563	259	98.740.442	378	238.680.005	31,5%	58,6%	631.429
novembre	96	79.077.904	251	17.129.511	347	96.207.415	27,7%	82,2%	277.255
dicembre	245	208.982.548	243	42.818.623	488	251.801.171	50,2%	83,0%	515.986
Totale 2021	1.603	1.623.366.077	4.324	510.414.479	5.927	2.133.780.556	27,0%	76,1%	360.010
- Anno 2022									
gennaio	81	58.948.301	169	18.398.294	250	77.346.595	32,4%	76,2%	309.386
febbraio	123	120.581.421	248	67.409.319	371	187.990.740	33,2%	64,1%	506.714
marzo	168	228.831.772	222	26.194.257	390	255.026.029	43,1%	89,7%	653.913
aprile	212	447.201.510	240	21.142.025	452	468.343.535	46,9%	95,5%	1.036.158
primi quattro mesi									
- Anno 2019	335	339.306.045	1.343	96.894.468	1.678	436.200.513	20,0%	77,8%	259.953
- Anno 2020	510	558.862.055	1.642	124.028.628	2.152	682.890.683	23,7%	81,8%	317.328
- Anno 2021	557	546.439.526	2.114	229.370.288	2.671	775.809.814	20,9%	70,4%	290.457
- Anno 2022	584	855.563.004	879	133.143.895	1.463	988.706.899	39,9%	86,5%	675.808
Confronti percentuali									
- apr 22/mar 22	26,2%	95,4%	8,1%	-19,3%	15,9%	83,6%	-	-	58,5%
- apr 22/apr 21	19,8%	236,3%	-58,3%	-72,6%	-39,9%	123,0%	-	-	271,0%
- gen-apr 22/ gen-apr 21	4,8%	56,6%	-58,4%	-42,0%	-45,2%	27,4%	-	-	132,7%



- 3) Bandi di gara italiani per servizi di ingegneria e architettura
- b) Bandi di sola progettazione, per importi "sopra soglia" e "sotto soglia"

Periodi	sopra soglia		sotto soglia		totali		% sopra soglia		Valore medio
	num.	euro	num.	euro	num.	euro	num.	imp	
Totale 2019	742	458.223.365	2.229	115.795.498	2.971	574.018.863	25,0%	79,8%	193.207
Totale 2020	895	896.113.668	2.388	148.545.458	3.283	1.044.659.126	27,3%	85,8%	318.203
- Anno 2021									
gennaio	57	31.536.458	214	16.016.391	271	47.552.849	21,0%	66,3%	175.472
febbraio	74	60.313.421	296	23.015.265	370	83.328.686	20,0%	72,4%	225.213
marzo	100	54.172.668	393	28.761.043	493	82.933.711	20,3%	65,3%	168.223
aprile	116	69.165.275	333	22.895.685	449	92.060.960	25,8%	75,1%	205.036
maggio	83	63.707.507	255	20.677.102	338	84.384.609	24,6%	75,5%	249.659
giugno	69	97.147.262	140	8.846.301	209	105.993.563	33,0%	91,7%	507.146
luglio	76	55.421.712	188	13.672.412	264	69.094.124	28,8%	80,2%	261.720
agosto	46	41.697.710	113	8.053.371	159	49.751.081	28,9%	83,8%	312.900
settembre	51	41.287.948	115	7.378.571	166	48.666.519	30,7%	84,8%	293.172
ottobre	64	112.281.992	121	7.836.458	185	120.118.450	34,6%	93,5%	649.289
novembre	36	15.925.580	116	6.885.912	152	22.811.492	23,7%	69,8%	150.076
dicembre	77	82.959.101	182	15.011.069	259	97.970.170	29,7%	84,7%	378.263
Totale 2021	849	725.616.634	2.466	179.049.580	3.315	904.666.214	25,6%	80,2%	272.901
- Anno 2022									
gennaio	39	28.866.903	113	7.878.872	152	36.745.775	25,7%	78,6%	241.749
febbraio	81	69.067.573	158	9.853.189	239	78.920.762	33,9%	87,5%	330.212
marzo	89	92.216.457	154	12.529.117	243	104.745.574	36,6%	88,0%	431.052
aprile	100	219.589.800	164	10.298.695	264	229.888.495	37,9%	95,5%	870.790
primi quattro mesi									
- Anno 2019	229	202.540.723	635	31.922.328	864	234.463.051	26,5%	86,4%	271.369
- Anno 2020	288	149.831.735	898	51.531.272	1.186	201.363.007	24,3%	74,4%	169.783
- Anno 2021	347	215.187.822	1.236	90.688.384	1.583	305.876.206	21,9%	70,4%	193.226
- Anno 2022	309	409.740.733	589	40.559.873	898	450.300.606	34,4%	91,0%	501.448
Confronti percentuali									
- apr 22/mar 22	12,4%	138,1%	6,5%	-17,8%	8,6%	119,5%	-	-	102,0%
- apr 22/apr 21	-13,8%	217,5%	-50,8%	-55,0%	-41,2%	149,7%	-	-	324,7%
- gen-apr 22/ gen-apr 21	-11,0%	90,4%	-52,3%	-55,3%	-43,3%	47,2%	-	-	159,5%

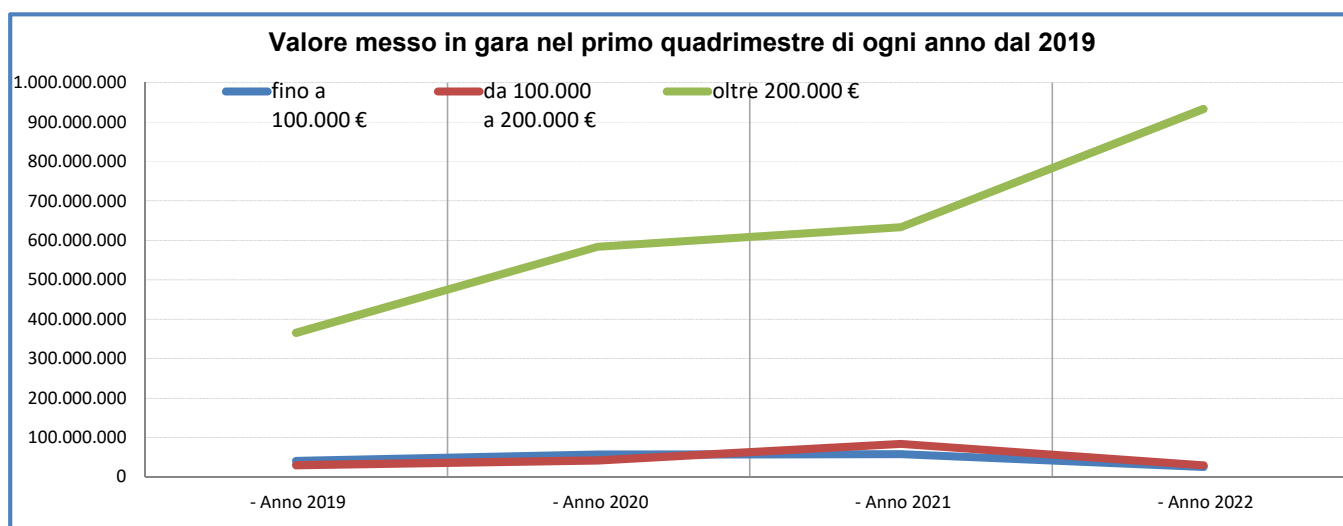


3) Bandi di gara italiani per servizi di ingegneria
c) per classi di importo in numero, valore e percentuale

PERIODI	Numero dei bandi per classi di importo								Valore dei bandi di gara per classi di importo							
	fino a 100.000 €		da 100.000 a 200.000 €		oltre 200.000 €		totale	fino a 100.000 €		da 100.000 a 200.000 €		oltre 200.000 €		totale		
	n°	%	n°	%	n°	%	n°	%	imp.	%	imp.	%	imp.	%		
Totale anno																
Totale 2019	3.944	66,4	790	13,3	1.204	20,3	5.938	100	142.569.157	9,5	115.459.913	7,7	1.243.802.583	82,8	1.501.831.653	100
Totale 2020	3.913	60,8	1.000	15,5	1.525	23,7	6.438	100	143.451.971	5,9	143.463.843	5,9	2.125.807.616	88,1	2.412.723.430	100
Anno 2021																
- gennaio	251	50,8	125	25,3	118	23,9	494	100	10.625.659	5,7	17.582.431	9,4	158.418.686	84,9	186.626.776	100
- febbraio	351	57,7	140	23,0	117	19,2	608	100	13.789.549	10,5	20.329.735	15,4	97.737.181	74,1	131.856.465	100
- marzo	460	56,3	170	20,8	187	22,9	817	100	18.390.075	7,4	24.601.967	9,9	204.290.739	82,6	247.282.781	100
- aprile	411	54,7	146	19,4	195	25,9	752	100	15.476.869	7,4	21.425.781	10,2	173.141.142	82,4	210.043.792	100
- maggio	299	49,8	131	21,8	171	28,5	601	100	11.212.282	4,7	19.150.966	8,0	209.088.273	87,3	239.451.521	100
- giugno	233	58,0	61	15,2	108	26,9	402	100	8.446.716	5,0	8.667.682	5,1	151.745.783	89,9	168.860.181	100
- luglio	209	47,3	107	24,2	126	28,5	442	100	8.031.239	5,3	15.062.015	10,0	127.259.394	84,6	150.352.648	100
- agosto	134	48,7	54	19,6	87	31,6	275	100	4.353.738	4,1	7.724.243	7,3	93.720.494	88,6	105.798.475	100
- settembre	183	56,7	60	18,6	80	24,8	323	100	6.482.634	6,1	8.933.258	8,4	91.403.434	85,6	106.819.326	100
- ottobre	180	47,6	56	14,8	142	37,6	378	100	6.113.202	2,6	8.026.145	3,4	224.540.658	94,1	238.680.005	100
- novembre	191	55,0	54	15,6	102	29,4	347	100	5.544.350	5,8	7.791.296	8,1	82.871.769	86,1	96.207.415	100
- dicembre	213	43,6	62	12,7	213	43,6	488	100	8.845.072	3,5	9.130.090	3,6	233.826.009	92,9	251.801.171	100
Totale 2021	3.115	52,6	1.166	19,7	1.646	27,8	5.927	100	117.311.385	5,5	168.425.609	7,9	1.848.043.562	86,6	2.133.780.556	100
Anno 2022																
- gennaio	131	52,4	40	16,0	79	31,6	250	100	5.429.212	7,0	5.571.938	7,2	66.345.445	85,8	77.346.595	100
- febbraio	196	52,8	41	11,1	134	36,1	371	100	7.481.255	4,0	6.495.669	3,5	174.013.816	92,6	187.990.740	100
- marzo	148	37,9	64	16,4	178	45,6	390	100	5.327.323	2,1	9.061.535	3,6	240.637.171	94,4	255.026.029	100
- aprile	185	40,9	62	13,7	205	45,4	452	100	7.317.892	1,6	8.729.530	1,9	452.296.113	96,6	468.343.535	100
primi quattro mesi																
- Anno 2019	1.153	68,7	207	12,3	318	19,0	1.678	100	40.540.523	9,3	30.061.893	6,9	365.598.097	83,8	436.200.513	100
- Anno 2020	1.372	63,8	300	13,9	480	22,3	2.152	100	56.583.096	8,3	42.482.988	6,2	583.824.599	85,5	682.890.683	100
- Anno 2021	1.473	55,1	581	21,8	617	23,1	2.671	100	58.282.152	7,5	83.939.914	10,8	633.587.748	81,7	775.809.814	100
- Anno 2022	660	45,1	207	14,1	596	40,7	1.463	100	25.555.682	2,6	29.858.672	3,0	933.292.545	94,4	988.706.899	100
Confronti percentuali																
- apr 22/mar 22	-24,5%	-	56,1%	-	32,8%	-	5,1%	-	-28,8%	-	39,5%	-	38,3%	-	35,7%	
- apr 22/apr 21	-67,8%	-	-62,4%	-	-4,8%	-	-52,3%	-	-71,0%	-	-63,2%	-	17,8%	-	3,1%	
- gen-apr 22/ gen-apr 21	-55,2%	-	-64,4%	-	-3,4%	-	-45,2%	-	-56,2%	-	-64,4%	-	47,3%	-	27,4%	

(*) La percentuale dei bandi sopra 200.000 Euro è diversa da quella relativa ai bandi sopra la soglia comunitaria per due ordini di motivi:

- perché alcuni bandi vengono pubblicati nella Gazzetta comunitaria anche se di importo inferiore alla soglia dei 200.000 Ecu ed altri, che l'Oice stima soprastaglia, non vengono pubblicati sulla Gazzetta europea
- inoltre perché nei cosiddetti settori speciali la soglia prevista dalle norme comunitarie è più elevata

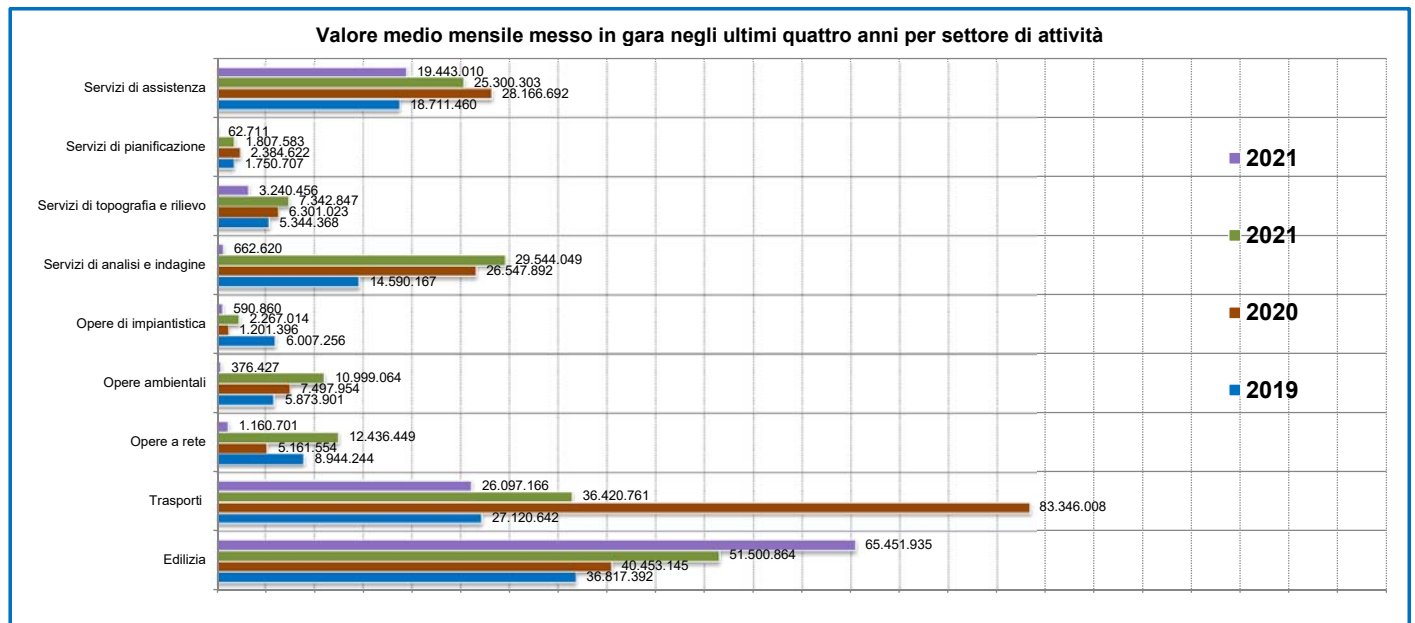


3) Bandi di gara italiani per servizi di ingegneria
d) per settore

SETTORE	2019		2020		2021						2022				confronti % - gen-apr 22/ gen-apr 21			
	n°	euro	n°	euro	totale anno		primi quattro mesi		aprile		primi quattro mesi		marzo		aprile		n°	euro
					n°	euro	n°	euro	n°	euro	n°	euro	n°	euro	n°	euro		
Opere edili	1.152	252.565.121	1.136	239.370.418	1.175	342.807.656	506	153.690.756	148	55.535.226	347	335.520.324	96	48.167.288	117	245.856.009	-31,4%	118,3%
Edilizia sanitaria	217	75.886.198	213	84.826.726	181	149.840.655	82	28.791.991	21	4.954.336	101	64.821.698	32	24.787.732	26	4.948.360	23,2%	125,1%
Edilizia scolastica	682	113.357.386	904	161.240.601	708	125.362.061	345	56.972.395	125	15.850.384	170	36.915.786	42	10.844.239	51	11.003.371	-50,7%	-35,2%
Strade e autostrade	491	226.664.630	731	764.232.990	551	198.434.676	242	78.744.206	73	8.833.114	200	152.276.739	41	9.884.010	64	101.427.343	-17,4%	93,4%
Parcheeggi	29	3.540.358	26	2.909.818	19	3.564.813	5	956.724	1	106.311	8	2.571.964	1	30.231	2	505.287	60,0%	168,8%
Opere marittime	29	7.884.605	34	37.987.375	37	22.279.955	22	12.815.459	5	672.959	7	62.234.345	5	56.635.472	1	1.080.873	-68,2%	385,6%
Ferrovie e metropolitane	22	61.631.189	44	192.746.600	48	203.007.406	14	31.982.979	6	4.669.000	20	22.272.203	9	12.612.846	2	824.141	42,9%	-30,4%
Aeroporti	13	25.726.927	5	2.275.311	7	9.762.278	2	1.306.201	0	0	4	1.172.981	0	0	2	551.018	-	-
Opere idrauliche ed acquedotti	160	66.750.148	105	37.387.965	130	92.203.670	59	28.862.612	33	21.353.952	32	27.687.935	6	5.105.254	14	2.369.585	-45,8%	-4,1%
Opere fognarie e di depurazione	144	31.530.199	90	21.355.008	112	45.864.977	50	10.247.972	18	3.508.133	20	6.509.598	7	2.872.533	9	2.223.218	-60,0%	-36,5%
Altre opere a rete	11	9.050.578	14	3.195.677	11	11.168.738	4	9.539.955	2	241.554	6	3.730.112	1	347.668	1	50.000	50,0%	-60,9%
Opere ambientali	494	70.486.811	619	89.975.453	776	131.988.772	436	57.536.040	47	6.058.392	104	22.317.213	41	8.811.710	14	1.505.709	-76,1%	-61,2%
Opere di impiantistica	172	72.087.072	162	14.416.756	176	27.204.172	72	5.276.469	25	2.172.115	46	6.701.715	6	1.557.086	14	2.363.438	-36,1%	27,0%
Servizi di analisi e indagine	999	175.082.009	985	318.574.704	677	354.528.591	296	193.932.059	73	52.804.537	121	68.159.782	38	24.041.652	20	2.650.479	-59,1%	-64,9%
Servizi di topografia e rilievo	202	64.132.413	184	75.612.270	185	88.114.166	75	29.686.119	38	7.472.088	52	35.407.000	9	3.387.234	26	12.961.822	-30,7%	19,3%
Servizi di pianificazione	268	21.008.486	223	28.615.459	195	21.690.990	74	7.548.662	22	2.761.205	31	2.100.306	4	181.000	4	250.842	-58,1%	-72,2%
Servizi di assistenza	853	224.537.523	963	338.000.299	936	303.603.639	385	67.787.560	115	23.050.486	194	138.307.198	52	45.760.074	85	77.772.040	-49,6%	104,0%
Totale	5.938	1.501.921.653	6.438	2.412.723.430	5.924	2.131.427.215	2.669	775.678.159	752	210.043.792	1.463	988.706.899	390	255.026.029	452	468.343.535	-45,2%	27,5%

Numero, valore ed incidenza percentuale dei concorsi di idee e dei concorsi

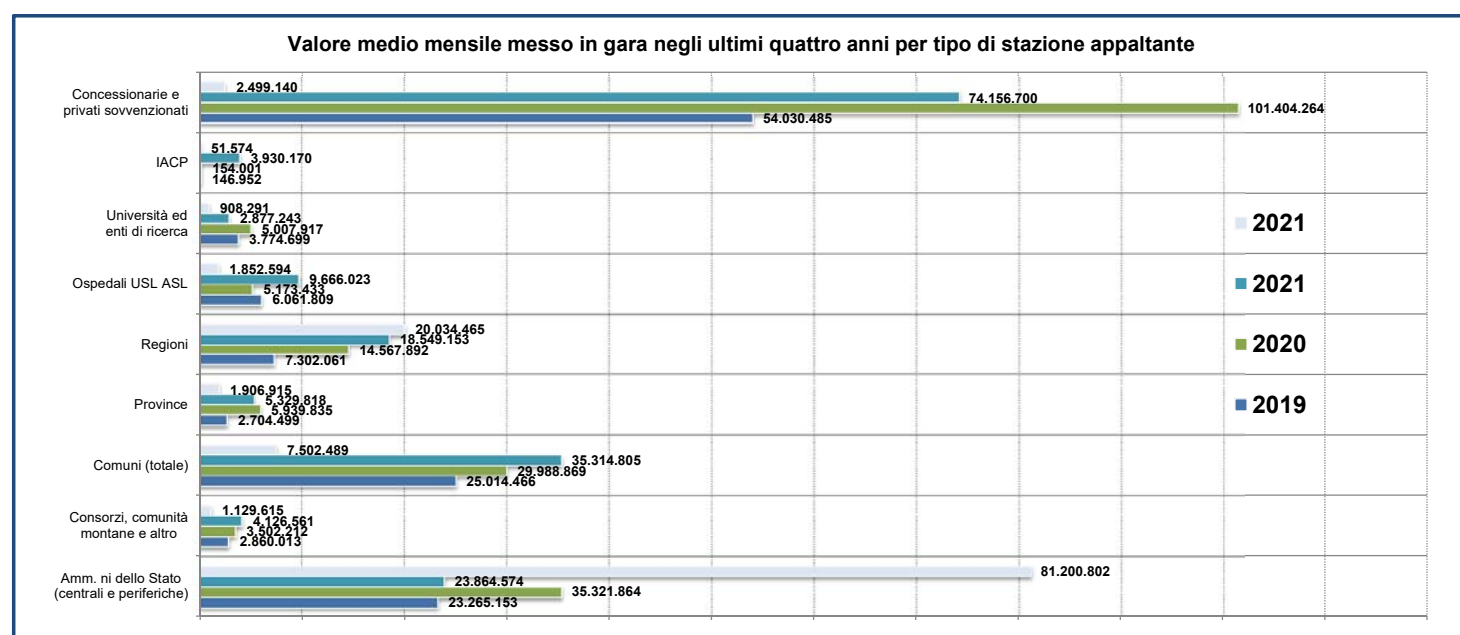
	2019		2020		2021						2021		confronti % - gen-apr 22/ gen-apr 21					
	n°	importo	n°	euro	totale anno		primi quattro mesi		aprile		primi quattro mesi		marzo		aprile		n°	euro
					n°	euro	n°	euro	n°	euro	n°	euro	n°	euro	n°	euro		
Concorsi di idee	-	-	-	-	39	2.848.500	21	327.100	7	240.500	7	1.054.336	3	14.500	0	0	-66,7%	222,3%
Concorsi di progettazione	-	-	-	-	62	28.755.399	19	1.640.808	6	170.149	19	5.790.007	7	2.901.408	5	770.798	0,0%	252,9%
Totale concorsi	128	7.725.060	130	23.006.263	101	31.603.899	40	1.967.908	13	410.649	26	6.844.343	10	2.915.908	5	770.798	-35,0%	247,8%
% dei concorsi sul totale del mercato	2,2%	0,5%	2,0%	1,0%	1,7%	1,5%	1,5%	0,3%	1,7%	0,2%	1,8%	0,7%	2,6%	1,1%	1,1%	0,2%		



OSSERVATORIO OICE/INFORMATI AL 30/04/2022

3) Bandi di gara italiani per servizi di ingegneria
e) per stazione appaltante

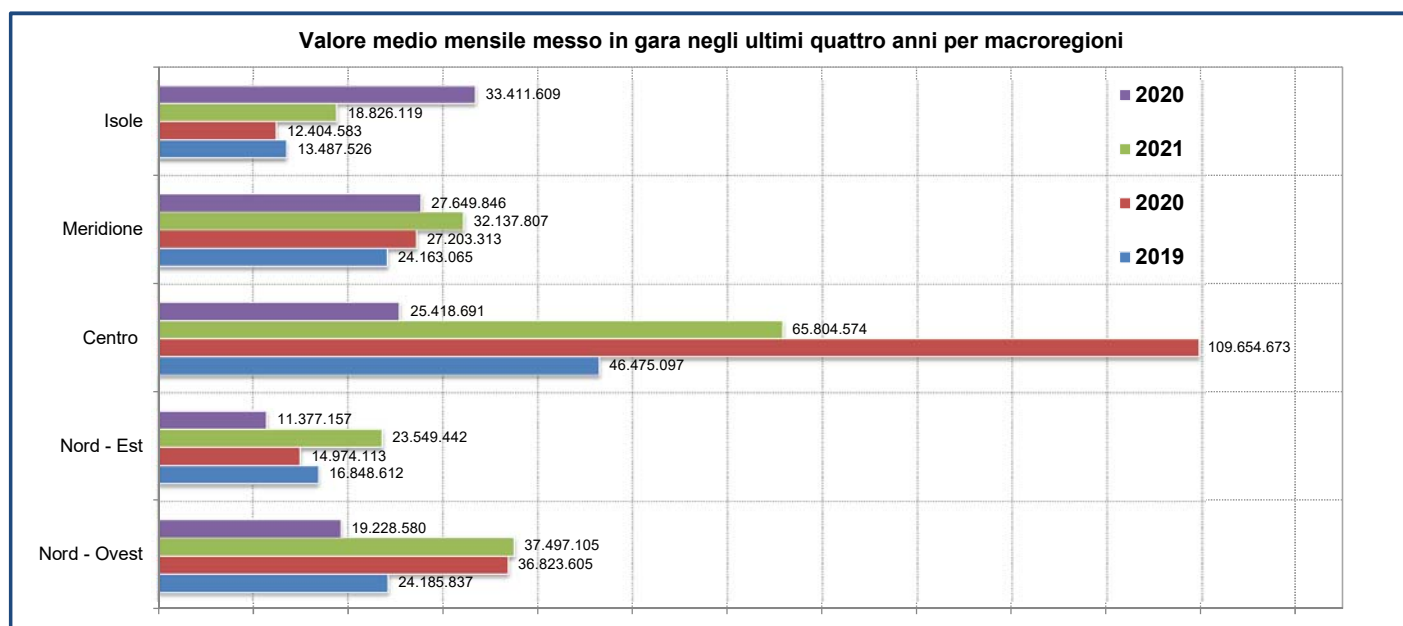
STAZIONE APPALTANTE	2019		2020		2021					2022				confronti % - gen-apr 22/ gen-apr 21				
	n°	euro	n°	euro	totale anno		primi quattro mesi		aprile		primi quattro mesi		marzo		aprile		n°	euro
					n°	euro	n°	euro	n°	euro	n°	euro	n°	euro	n°	importo		
Amm. ni dello Stato (centrali e periferiche)	546	279.181.837	536	423.862.371	526	286.374.884	204	97.443.045	64	26.907.722	242	483.608.837	66	137.076.219	134	324.803.209	18,6%	396,3%
Consorzi, comunità montane e altro	287	34.320.159	384	42.026.542	209	49.518.734	79	9.006.195	13	1.625.196	46	12.817.615	10	1.380.883	12	4.518.461	-41,8%	42,3%
Comuni (totale)	3.305	300.173.587	3.527	359.866.433	3.347	423.777.654	1.682	183.127.437	436	43.034.263	601	97.258.547	171	32.725.894	161	30.009.956	-64,3%	-46,9%
- (Comuni sotto 5.000)	1.016	70.704.225	1.091	76.114.732	1.183	107.614.567	651	58.020.991	132	12.472.008	165	16.654.848	70	7.366.819	26	2.117.298	-74,7%	-71,3%
- (Comuni 5.000-100.000)	1.797	151.155.459	1.927	170.157.574	1.808	206.753.104	873	87.700.309	264	23.738.095	343	40.702.541	70	11.419.128	109	11.001.455	-60,7%	-53,6%
- (Comuni sopra 100.000)	492	78.313.903	509	113.594.127	356	109.409.983	158	37.406.137	40	6.824.160	93	39.901.158	31	13.939.947	26	16.891.203	-41,1%	6,7%
Province	220	32.453.982	311	71.278.014	279	63.957.820	97	19.996.736	34	6.264.047	125	30.534.894	17	5.250.028	27	7.627.659	28,9%	52,7%
Regioni	306	87.624.734	390	174.814.700	333	222.589.834	140	87.016.068	41	14.943.294	133	156.171.772	39	25.688.661	36	80.137.861	-5,0%	79,5%
Ospedali USL ASL	331	72.741.709	252	62.081.192	219	115.992.276	91	17.367.073	28	4.772.679	89	19.893.489	31	8.093.079	35	7.410.374	-2,2%	14,5%
Università ed enti di ricerca	115	45.296.392	123	60.095.004	97	34.526.912	26	12.448.838	4	5.304.848	30	11.300.958	6	3.467.668	4	3.633.162	15,4%	-9,2%
IACP	46	1.763.428	30	1.848.009	77	47.162.037	24	32.014.306	3	1.054.136	45	17.614.678	11	4.255.683	3	206.295	87,5%	-45,0%
Concessionarie e privati sovvenzionati	782	648.365.825	885	1.216.851.165	840	889.880.405	328	317.390.116	129	106.137.607	152	159.506.109	39	37.087.914	40	9.996.558	-53,7%	-49,7%
Totale	5.938	1.501.921.653	6.438	2.412.723.430	5.927	2.133.780.556	2.671	775.809.814	752	210.043.792	1.463	988.706.899	390	255.026.029	452	468.343.535	-45,2%	27,4%



3) Bandi di gara italiani per servizi di ingegneria
f) per regione

REGIONE	2019		2020		2021						2022				confronti %			
					totale anno		primi quattro mesi		aprile	primi quattro mesi		marzo		aprile		- gen-apr 22/ - gen-apr 21		
	n°	euro	n°	euro	n°	euro	n°	euro	n°	euro	n°	euro	n°	euro	n°	euro	n°	euro
Valle d'Aosta	35	4.087.781	60	10.208.529	40	5.994.417	18	1.942.342	7	630.870	5	1.196.337	3	859.050	1	18.657	-72,2%	-38,4%
Piemonte	223	75.028.697	250	109.886.015	236	68.290.809	99	19.977.505	24	3.420.080	111	58.398.464	38	22.009.575	17	17.545.985	12,1%	192,3%
Liguria	100	33.383.741	134	132.172.138	145	62.144.381	60	18.182.905	24	3.647.601	34	43.616.179	11	484.450	13	38.330.370	-43,3%	139,9%
Lombardia	852	177.729.829	752	189.616.574	845	313.535.658	395	142.285.092	136	50.628.910	160	100.434.947	52	33.380.182	46	21.019.307	-59,5%	-29,4%
Trentino AA	85	22.840.522	53	18.521.503	66	22.510.105	18	4.011.348	6	1.752.085	25	18.696.428	10	7.623.233	5	5.300.659	38,9%	366,1%
Veneto	406	77.157.744	383	78.966.781	301	152.460.712	130	32.746.438	49	15.664.506	109	43.891.654	29	21.260.646	27	12.221.824	-16,2%	34,0%
Friuli V. Giulia	163	24.923.826	130	23.220.697	124	29.372.003	51	8.440.927	20	4.080.578	32	26.529.023	5	1.699.652	9	18.419.987	-37,3%	214,3%
Emilia Romagna	226	77.261.257	262	58.980.373	198	78.250.480	92	20.651.750	18	2.320.593	70	60.766.862	6	3.881.298	18	9.566.159	-23,9%	194,2%
Toscana	250	42.000.153	330	52.997.107	250	105.641.357	109	27.190.908	36	9.557.770	164	33.482.456	64	7.433.097	53	21.237.953	50,5%	23,1%
Umbria	124	18.379.829	136	25.877.997	70	13.850.251	40	7.365.987	6	1.502.471	27	43.402.176	2	380.261	17	41.441.417	-32,5%	489,2%
Marche	156	35.439.172	167	161.156.379	196	44.787.990	89	17.462.889	27	4.535.341	43	24.588.426	9	3.010.967	19	4.509.412	-51,7%	40,8%
Lazio	570	461.882.006	779	1.075.824.590	622	625.375.286	232	223.862.399	78	55.220.845	133	107.747.587	25	20.833.699	47	34.485.983	-42,7%	-51,9%
Abruzzo	142	16.067.676	131	22.216.325	141	20.800.903	66	10.180.580	20	4.554.540	33	5.063.406	6	1.144.305	15	2.916.712	-50,0%	-50,3%
Molise	33	2.209.532	36	6.711.882	66	17.912.211	36	4.657.373	12	2.098.120	10	2.195.240	1	49.074	2	1.176.786	-72,2%	-52,9%
Campania	527	91.376.526	608	160.077.366	610	144.572.903	304	86.673.999	52	6.448.854	88	89.471.475	14	64.017.560	25	20.537.606	-71,1%	3,2%
Basilicata	50	7.123.962	105	8.407.215	85	16.751.401	30	3.122.030	3	122.338	18	15.790.986	3	502.561	12	14.710.088	-40,0%	405,8%
Puglia	418	88.116.029	448	93.444.572	527	125.193.419	223	56.737.739	76	22.130.043	113	63.923.972	39	31.991.530	37	23.589.582	-49,3%	12,7%
Calabria	288	85.063.330	288	35.582.390	375	60.422.841	206	20.418.942	40	2.611.323	68	55.795.715	13	3.028.006	22	47.668.611	-67,0%	173,3%
Sicilia	826	96.717.119	931	101.600.570	710	168.358.299	333	42.226.318	79	14.684.193	144	139.727.398	36	4.293.605	50	121.181.822	-56,8%	230,9%
Sardegna	464	65.133.196	455	47.254.427	320	57.555.130	140	27.672.343	39	4.432.731	76	53.988.168	24	27.143.278	17	12.464.615	-45,7%	95,1%
Area geografica (Macroregioni)																		
Nord - Ovest	1.210	290.230.048	1.196	441.883.256	1.266	449.965.265	572	182.387.844	191	58.327.461	310	203.645.927	104	56.733.257	77	76.914.319	-45,8%	11,7%
Nord - Est	880	202.183.349	828	179.689.354	689	282.593.300	291	65.850.463	93	23.817.762	236	149.883.967	50	34.464.829	59	45.508.629	-18,9%	127,6%
Centro	1.100	557.701.160	1.412	1.315.856.073	1.138	789.654.884	470	275.882.183	147	70.816.427	367	209.220.645	100	31.658.024	136	101.674.765	-21,9%	-24,2%
Meridione	1.458	289.956.781	1.616	326.439.750	1.804	385.653.678	865	181.790.663	203	37.965.218	330	232.240.794	76	100.733.036	113	110.599.385	-61,8%	27,8%
Isole	1.290	161.850.315	1.386	148.854.997	1.030	225.913.429	473	69.898.661	118	19.116.924	220	193.715.566	60	31.436.883	67	133.646.437	-53,5%	177,1%
Totale Italia	5.938	1.501.921.653	6.438	2.412.723.430	5.927	2.133.780.556	2.671	775.809.814	752	210.043.792	1.463	988.706.899	390	255.026.029	452	468.343.535	-45,2%	27,4%

Nord - Ovest Valle d'Aosta, Piemonte, Liguria, Lombardia
 Nord - Est Trentino AA, Veneto, Friuli V. Giulia, Emilia Romagna
 Centro Toscana, Umbria, Marche, Lazio
 Meridione Abruzzo, Molise, Campania, Basilicata, Puglia, Calabria
 Isole Sicilia, Sardegna

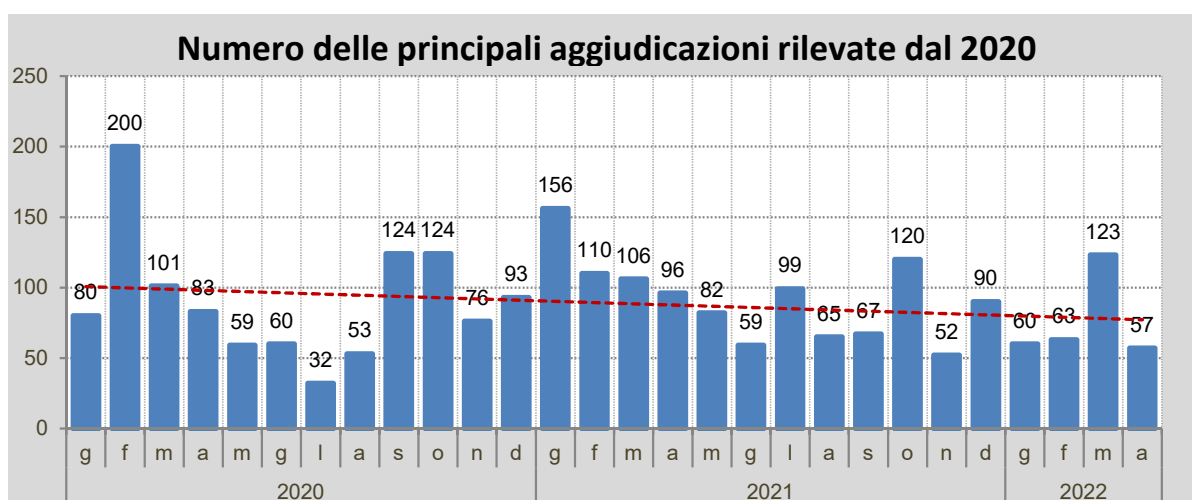


- 3) Bandi di gara italiani per servizi di ingegneria
g) aggiudicazione gare italiane

Tabella su numero, tempi e valori medi delle aggiudicazioni

Anno bando	Numero medio mensile aggiudicazioni rilevate	Media dei giorni dalla pubblicazione all'aggiudicazione	Importo medio del valore degli affidamenti (in euro)
2016	19	278	382.000
2017	40	270	607.000
2018	61	304	533.000
2019	55	286	561.000
2020	90	235	908.000
2021	92	159	1.665.000
2022	76	-	-

N.B.:L'importo medio degli affidamenti si riferisce alle aggiudicazioni rilevate, che sono



Elenco delle maggiori aggiudicazioni rilevate nel mese di aprile

1) università degli studi roma tre (rm): servizio di direzione dei lavori e coordinamento della sicurezza in fase di esecuzione per i lavori di ristrutturazione e adeguamento dell'immobile "ex enalc hotel", sede del nuovo polo universitario di ostia.
Data pubblicazione bando: 12/11/2021
Data aggiudicazione: N.D.
Importo a base d'asta euro: 432.838
Aggiudicatario: DeStudio Società di ingegneria srl.

2) universita' degli studi di milano: affidamento delle attività di verifica del progetto definitivo ed esecutivo, relativo alla realizzazione del nuovo campus mind presso l'area expo, nuova sede delle facoltà scientifiche dell'università degli studi di milano.
Data pubblicazione bando: 12/11/2021
Data aggiudicazione: 16/03/2022
Importo a base d'asta euro: 1.589.576
Aggiudicatario: Raggruppamento temporaneo di professionisti Inarcheck - NO GAP Controls srl - Progetto Costruzione Qualità PCQ

3) ministero delle infrastrutture e dei trasporti provveditorato interregionale alle opere pubbliche per l'emilia romagna e le marche (bo): 840/c incarico progettazione integrale e coordinata, definitiva ed esecutiva, coordinamento sicurezza in fase di progettazione, degli interventi di manutenzione straordinaria da eseguirsi presso alcuni edifici del centro di addestramento della
Data pubblicazione bando: 02/12/2020
Data aggiudicazione: N.D.
Importo a base d'asta euro: 270.109
Aggiudicatario: RTP TECNICAER ENGINEERING SRL - SO.IN.G STRUTTURE AMBIENTALI SRL.

4) agenzia interregionale per il fiume po, parma: revisione della progettazione esecutiva del progetto delle nuove opere di regolazione per la messa in sicurezza del lago d'Idro nei comuni di Idro e di Lavenone (bs).

Data pubblicazione bando: 03/12/2021

Data aggiudicazione: N.D.

Importo a base d'asta euro: 523.915

Aggiudicatario: RTP ALPINA SPA-ETATEC STUDIO PAOLETTI SRL-BLU PROGETTI SRL-STUDIO GRIFFINI SRL.

5) ministero della difesa — direzione dei lavori e del demanio (rm): avviso di gara - servizi di progettazione tecnica di impianti - affidamento servizio di progettazione definitiva ed esecutiva dei lavori di "riqualificazione energetica palazzo marina - roma".

Data pubblicazione bando: 15/09/2021

Data aggiudicazione: 25/03/2022

Importo a base d'asta euro: 227.262

Aggiudicatario: PETER JAEGER ARCHITETTI DI PETER JAEGER.

6) comune di venafro (is): servizi di progettazione esecutiva, direzione dei lavori e coordinamento della sicurezza in fase di progettazione ed esecuzione relativi al lotto funzionale 1 - riqualificazione del centro storico e del patrimonio architettonico e artistico esistente.

Data pubblicazione bando: 14/09/2021

Data aggiudicazione: 01/12/2021

Importo a base d'asta euro: 203.334

Aggiudicatario: Raggruppamento con : Russo Fernando.

7) provincia di pescara: servizi di progettazione definitiva ed esecutiva comprensiva del coordinamento della sicurezza in fase di progettazione relativamente all'intervento di miglioramento sismico finalizzato al ripristino dell'agibilità del plesso scolastico «Itc Marconi» — palazzo de Sterlich di Penne.

Data pubblicazione bando: 12/04/2021

Data aggiudicazione: 29/03/2022

Importo a base d'asta euro: 222.482

Aggiudicatario: Studio Paris Engineering srl.

8) commissario di governo contro il dissesto idrogeologico nella regione siciliana (pa): procedura aperta - pa 17795 marinese consolidamento versante della rocca di marinese - procedura aperta per affidamento dei servizi di ingegneria ed architettura correlati all'acquisizione della relazione geologica in fase di progettazione definitiva, la progettazione definitiva ed esecutiva, il coordinamento della sicurezza in fase di progettazione, la direzione lavori, misura contabilità, ed il coordinamento sicurezza in fase di esecuzione.

Data pubblicazione bando: 06/10/2021

Data aggiudicazione: 30/03/2022

Importo a base d'asta euro: 267.157

Aggiudicatario: COSTITUENDO R.T.P.: PROGEO PROGETTAZIONE GEOTECNICA (mandataria) – DOTT. GEOL. RICCARDO FERRARO (mandante) – ING. GIUSEPPE DI GESARO (mandante).

9) comune di cannara (pg): avviso di gara - servizi di progettazione di edifici - servizi attinenti all'architettura e all'ingegneria relativi alla progettazione di fattibilità tecnico economica, definitiva, compresa la redazione della relazione geologica per scuola secondaria di primo grado Anna Frank.

Data pubblicazione bando: 13/02/2020

Data aggiudicazione: 18/09/2020

Importo a base d'asta euro: 268.102

Aggiudicatario: EUTECNE srl.

10) comune di piacenza: servizio di progettazione definitiva, esecutiva dell'intervento di "ristrutturazione degli uffici di borgo Faxhall al fine di destinarli al centro per l'impiego dell'agenzia regionale del lavoro", compreso il coordinamento della sicurezza in fase di progettazione ed esecuzione, la direzione lavori ed attività connesse.

Data pubblicazione bando: 31/12/2021

Data aggiudicazione: 17/02/2022

Importo a base d'asta euro: 261.269

Aggiudicatario: Raggruppamento con studio associato architetti Oddi.

11) ministero della difesa aeronautica militare - 1° reparto genio a.m. villafranca di verona (ve): 21-241-r-p-portogruaro: servizio di progettazione esecutiva e coordinamento della sicurezza in fase di progettazione per i lavori di adeguamento del sedime per esigenze 113 srr - sedime militare a.m. di portogruaro (ve).

Data pubblicazione bando: 16/08/2021

Data aggiudicazione: 24/03/2022

Importo a base d'asta euro: 173.200

Aggiudicatario: RTI INCIDE ENGINEERING srl.

12) consorzio di bonifica acque risorgive (ve): avviso di gara - servizi architettonici, di ingegneria e misurazione - p.149.2-p.149.3 riqualificazione ambientale del basso corso del fiume marzenego-osellino - progettazione esecutiva, direzione lavori, coordinamento per la sicurezza.

Data pubblicazione bando: 17/12/2021

Data aggiudicazione: N.D.

Importo a base d'asta euro: 312.026

Aggiudicatario: Raggruppamento con Ingegneria Ingegneria 2P & Associati S.r.l..

13) ministero delle infrastrutture e dei trasporti - provveditorato interregionale per le opere pubbliche per il lazio l'abruzzo e la sardegna (rm): gara a procedura aperta per l'appalto dei servizi di architettura e ingegneria relativi allo studio di fattibilità, progettazione definitiva e al coordinamento della sicurezza in fase di progettazione, inerenti agli interventi di manutenzione straordinaria ed efficientamento energetico ed. b — piazzale clodio (palazzo ex pretura) — roma, ministero della giustizia.

Data pubblicazione bando: 03/05/2021

Data aggiudicazione: 23/03/2022

Importo a base d'asta euro: 490.448

Aggiudicatario: Raggruppamento con Guendalina Salimei TStudio.

14) comune di castellammare di stabia (na): servizi di ingegneria e architettura relativi alla progettazione definitiva, esecutiva e coordinamento della sicurezza in fase di progettazione per l'intervento di «realizzazione di un centro di aggregazione giovanile, art factory — villa gabola».

Data pubblicazione bando: 26/03/2021

Data aggiudicazione: 12/04/2022

Importo a base d'asta euro: 186.932

Aggiudicatario: Studio Battista Associati.

15) comune di cuneo: gara europea a procedura aperta per l'affidamento di servizi attinenti l'architettura e l'ingegneria relativi agli interventi delle candidature id016 e id102 relativi all'intervento del programma innovativo nazionale per la qualità dell'abitare.

Data pubblicazione bando: 29/12/2021

Data aggiudicazione: 29/03/2022

Importo a base d'asta euro: 1.204.071

Aggiudicatario: Raggruppamento con TEKNE spa.

16) agenzia del demanio — direzione regionale campania (na): servizi di ingegneria e architettura, ai sensi dell'articolo 3, lettera vvvv del d.lgs. n. 50/2016 e ss.mm.ii., finalizzati alla redazione del pft (incluso aggiornamento dei rilievi e delle indagini – attività «obbligatoria») e del progetto definitivo (attività «opzionale»), da svilupparsi in modalità bim, per gli immobili e gli spazi esterni del parco superiore del complesso di villa favorita in ercolano.

Data pubblicazione bando: 30/07/2021

Data aggiudicazione: 12/04/2022

Importo a base d'asta euro: 674.488

Aggiudicatario: Raggruppamento con POLITECNICA INGEGNERIA ED ARCHITETTURA SOCIETA' COOPERATIVA.

17) comune di verbania: servizi tecnici di ingegneria e architettura per progettazione definitiva, esecutiva, direzione dei lavori, coordinamento della sicurezza in fase progettuale ed esecutiva ed attività connesse relativi agli interventi di ampliamento parcheggio di via crocetta.

Data pubblicazione bando: 28/01/2022

Data aggiudicazione: N.D.

Importo a base d'asta euro: 388.490

Aggiudicatario: AD Progetti.

18) comune di olbia (ot): affidamento del servizio professionale relativo alla progettazione definitiva esecutiva e direzione lavori misura e contabilità dei lavori di completamento e adeguamento normativo delle strutture sportive presenti nel parco fausto noce completamento impianti sportivi stadio "angelo caocci e meloni" interventi a e b.

Data pubblicazione bando: 04/10/2021

Data aggiudicazione: N.D.

Importo a base d'asta euro: 246.953

Aggiudicatario: Raggruppamento con ARCHITETTO STEFANO LONGHI.

19) comune di vercelli: servizi di architettura e ingegneria dell'intervento di riqualificazione architettonica ed efficientamento energetico degli immobili "casa berrina, casa graziano, palazzo de rege di giffenga", via dante nn. 95 e 97, via g. ferraris nn. 81 - 91 – vercelli descritto nella scheda cod. int. 1906 "le case di via dante – via ferraris" (progettazione definitiva e direzione lavori).

Data pubblicazione bando: 29/11/2021

Data aggiudicazione: N.D.

Importo a base d'asta euro: 317.786

Aggiudicatario: RTP JURINA e RADAELLI Studio Associato (mandatario) - Arch. Germana Corradino, 3i Engineering S.p.A., Furnari Restauri SAS, FUSINA SRL, Dott. Fabio Pistan, STUDIO INGEO PAULATO & DANESI ASSOCIATI, Arch. Andrea Garbiero (mandanti).

20) infratrasporti.to srl (to): accordo quadro per servizi di supporto alla progettazione degli impianti non di sistema relativi alla metropolitana di torino.

Data pubblicazione bando: 17/11/2021

Data aggiudicazione: 09/03/2022

Importo a base d'asta euro: 4.910.000

Aggiudicatario: 1) Raggruppamento con Stain Engineering srl 2) SIIP srl.

21) acquedotto pugliese spa (le): accordo quadro con due operatori economici per l'affidamento servizi di verifica delle progettazioni di opere del sii.

Data pubblicazione bando: 29/10/2021

Data aggiudicazione: 09/03/2022

Importo a base d'asta euro: 5.800.000

Aggiudicatario: ATI BUREAU VERITAS ITALIA spa.

22) cap holding spa (mi): collaudo tecnico-amministrativo in corso d'opera e finale, comprensivo di collaudo statico delle strutture e collaudo degli impianti, inclusa certificazione energetica della nuova biopiattoforma di sesto san giovanni (mi).

Data pubblicazione bando: 17/02/2022

Data aggiudicazione: 05/04/2022

Importo a base d'asta euro: 464.723

Aggiudicatario: Raggruppamento con Studio Tecnico Ing. Giulio Burchi.

23) comune di viareggio (lu): progettazione preliminare e definitiva dei lavori di riqualificazione e recupero funzionale dello stadio torquato bresciani detto dei pini a viareggio.

Data pubblicazione bando: 22/03/2021

Data aggiudicazione: 23/02/2022

Importo a base d'asta euro: 497.442

Aggiudicatario: Progetto CMR Engineering Integrated Services srl.

24) università degli studi del molise, campobasso: servizi di progettazione relativi all'intervento di realizzazione di un edificio polifunzionale da destinare alle attività didattiche, di ricerca e servizi amministrativi dell'università degli studi del molise, all'interno del campus vazzieri in campobasso.

Data pubblicazione bando: 19/01/2022

Data aggiudicazione: N.D.

Importo a base d'asta euro: 565.472

Aggiudicatario: Costituendo R.T.P. Settanta7 - AEI Progetti - Studio Perillo - Stain Engineering.

25) comune di venezia: gara n. 34/2021: conferimento dell'incarico di progettazione definitiva comprensiva della fattibilità tecnica ed economica, esecutiva, coordinamento della sicurezza in fase di progettazione relativo al restauro e risanamento statico del complesso ex manifattura tabacchi e ristrutturazione ad uso uffici giudiziari di venezia.

Data pubblicazione bando: 31/08/2021

Data aggiudicazione: 05/04/2022

Importo a base d'asta euro: 2.329.976

Aggiudicatario: Raggruppamento con ICIS S.r.l.

26) consorzio di bonifica della piana di venafro, venafro (is): avviso di gara - servizi tecnici per la progettazione relativi ai lavori di «completamento della sistemazione idraulica del torrente rava».

Data pubblicazione bando: 02/10/2020

Data aggiudicazione: N.D.

Importo a base d'asta euro: 341.414

Aggiudicatario: Raggruppamento DE MARINIS GIOVANNI (Capogruppo).

27) libero consorzio comunale di agrigento: adeguamento antisismico, impiantistico e funzionale iis f. crisci — itc e g. giovanni xxiii via presti 2, ribera - affidamento del servizio di progettazione di fattibilità tecnico economica, definitiva ed esecutiva, e di coordinamento della sicurezza in fase di progettazione (con riserva da parte dell'amm.ne di affidare direttamente l'incarico di direzione dei lavori e di coordinamento della sicurezza in fase di esecuzione al progettista ai sensi dell'art.157, comma 1 del codice).

Data pubblicazione bando: 22/06/2021

Data aggiudicazione: N.D.

Importo a base d'asta euro: 661.201

Aggiudicatario: RTP Studio Stancanelli Russo Associati (Mandataria).

28) comune di palmanova (ud): affidamento dell'incarico di progettazione coordinamento della sicurezza in fase di progettazione, direzione dei lavori, assistenza, misura e contabilità, nonché coordinamento della sicurezza nonché coordinamento della sicurezza in fase di esecuzione dei lavori di restauro lunetta di baluardo donato e la relativa galleria, consolidamento lunetta di baluardo barbaro.

Data pubblicazione bando: 18/06/2021

Data aggiudicazione: 12/04/2022

Importo a base d'asta euro: 251.002

Aggiudicatario: Archeo srl.

29) comune di toritto (ba): affidamento dei servizi tecnici di ingegneria / architettura di verifica di vulnerabilità sismica, redazione della relazione geologica, effettuazione di indagini geologiche e assistenze geognostiche, progettazione definitiva, progettazione esecutiva, coordinamento della sicurezza in fase di progettazione ed esecuzione, direzione dei lavori, misure e contabilità, relativi ai lavori di sostituzione edilizia con demolizione e ricostruzione dell'edificio scolastico r. moro.

Data pubblicazione bando: 05/02/2020

Data aggiudicazione: 15/07/2021

Importo a base d'asta euro: 311.079

Aggiudicatario: Raggruppamento con SETTANTA7 STUDIO ASSOCIATO.

30) comune di ascoli piceno (ap): avviso di gara - servizi di progettazione di edifici - procedura aperta, suddivisa in tre lotti, per progettazione definitiva, esecutiva e coordinamento sicurezza in fase di progettazione inerenti i lavori di adeguamento sismico di tre edifici scolastici - lotto 2/3- scuola primaria «don giussani».

Data pubblicazione bando: 25/06/2021

Data aggiudicazione: 08/03/2022

Importo a base d'asta euro: 270.910

Aggiudicatario: Raggruppamento con Ing. Marco Peroni (mandataria).

31) comune di ascoli piceno (ap): avviso di gara - servizi di progettazione di edifici - procedura aperta, suddivisa in tre lotti, per progettazione definitiva, esecutiva e coordinamento sicurezza in fase di progettazione inerenti i lavori di adeguamento sismico di tre edifici scolastici - lotto 3/3- scuola «cantalamessa».

Data pubblicazione bando: 25/06/2021

Data aggiudicazione: 08/03/2022

Importo a base d'asta euro: 206.614

Aggiudicatario: Raggruppamento con All Ingegneria Studio Tecnico Associato (mandataria).

32) politecnico di torino: procedura aperta per l'affidamento dei servizi di ingegneria e architettura per la progettazione definitiva ed esecutiva, il coordinamento per la sicurezza in fase di progettazione, l'ufficio della direzione lavori ed il coordinamento per la sicurezza in fase di esecuzione - relativamente ai lavori di sostituzione del rivestimento esterno degli edifici a scavalco e manica d'approdo del politecnico di torino.

Data pubblicazione bando: 24/12/2021

Data aggiudicazione: 13/04/2022

Importo a base d'asta euro: 432.679

Aggiudicatario: Raggruppamento con Arch. Luca Moretto.

33) provincia di campobasso: avviso di gara - progettazione definitiva ed esecutiva degli interventi di sistemazione idraulica del fiume biferno nel tratto compreso tra la diga di ponte liscione e la foce siti nella provincia di campobasso.

Data pubblicazione bando: 23/07/2021

Data aggiudicazione: 07/03/2022

Importo a base d'asta euro: 1.425.610

Aggiudicatario: RTP TECHNITAL SpA.

34) azienda ospedaliera di rilievo nazionale «santobono - pausilipon» (na): avviso di gara - procedura aperta ai sensi dell'art. 60 del d. lgs. n. 50/2016 per l'affidamento del servizio di ingegneria e architettura per l'esecuzione di progettazione definitiva ed esecutiva, direzione dei lavori e coordinamento della sicurezza in fase di progettazione ed esecuzione inerenti i lavori di adeguamento funzionale dell'intero presidio e del polo oncologico pediatrico attraverso l'ampliamento del presidio ospedaliero pausilipon mediante demolizione e ricostruzione di un esistente edificio inagibile e realizzazione di 26 nuovi posti letto per il centro regionale di riabilitazione pediatrica.

Data pubblicazione bando: 08/10/2019

Data aggiudicazione: N.D.

Importo a base d'asta euro: 890.371

Aggiudicatario: Raggruppamento MYTHOS CONSORZIO STABILE – SOCIETÀ CONSORTILE A RESPONSABILITÀ LIMITATA.

35) comune di amalfi (sa): servizio di progettazione esecutiva, coordinamento della sicurezza in fase di progettazione, direzione dei lavori (opzionale), coordinamento della sicurezza in fase di esecuzione (opzionale) relativo agli interventi di efficientamento energetico e messa in sicurezza dell'edificio scolastico «fra gerardo sasso» in piazza spirito santo nel comune di amalfi.

Data pubblicazione bando: 26/03/2021

Data aggiudicazione: N.D.

Importo a base d'asta euro: 391.889

Aggiudicatario: Raggruppamento con Settanta7 Studio Associato.

36) comune di villacidro (vs): servizi di progettazione definitiva ed esecutiva, direzione dei lavori, misura e contabilità coordinamento della sicurezza in fase di progettazione ed esecuzione, relativi al restauro dell'antico palazzo vescovile da adibire a centro culturale polivalente di alta formazione e centro internazionale per il dialogo interculturale e sociale (cidis).

Data pubblicazione bando: 06/06/2018

Data aggiudicazione: 27/12/2022

Importo a base d'asta euro: 228.478

Aggiudicatario: RTP Arch. Franco Galdieri - PROST Srl - Ing. Alessandro Gasparini - Ing. Carla Ducoli

- Arch. Giovanni Galdieri - Arch. Stefania Nudda, con capogruppo mandatario Arch. Franco Galdieri.

37) commissario straordinario del governo per la bonifica ambientale e rigenerazione urbana dell'area di rilevante interesse nazionale di bagnoli – coroglio (na): lotto 5/5: servizi di verifica di progetti definitivi ed esecutivi degli interventi di bonifica, delle infrastrutture e del parco urbano connessi con il programma di risanamento ambientale e di rigenerazione urbana di bagnoli e connessi affidamenti accessori, ricadenti nel sito di rilevante interesse nazionale di bagnoli - coroglio..

Data pubblicazione bando: 04/08/2021

Data aggiudicazione: 25/01/2022

Importo a base d'asta euro: N.D.

Aggiudicatario: Raggruppamento con RINA CHECK srl.

38) commissario straordinario del governo per la bonifica ambientale e rigenerazione urbana dell'area di rilevante interesse nazionale di bagnoli – coroglio (na): lotto 4/5: servizi di verifica di progetti definitivi ed esecutivi degli interventi di bonifica, delle infrastrutture e del parco urbano connessi con il programma di risanamento ambientale e di rigenerazione urbana di bagnoli e connessi affidamenti accessori, ricadenti nel sito di rilevante interesse nazionale di bagnoli - coroglio.

Data pubblicazione bando: 04/08/2021

Data aggiudicazione: 25/01/2022

Importo a base d'asta euro: N.D.

Aggiudicatario: Raggruppamento con RINA CHECK srl.

39) commissario straordinario del governo per la bonifica ambientale e rigenerazione urbana dell'area di rilevante interesse nazionale di bagnoli – coroglio (na): lotto 3/5: servizi di verifica di progetti definitivi ed esecutivi degli interventi di bonifica, delle infrastrutture e del parco urbano connessi con il programma di risanamento ambientale e di rigenerazione urbana di bagnoli e connessi affidamenti accessori, ricadenti nel sito di rilevante interesse nazionale di bagnoli - coroglio.

Data pubblicazione bando: 04/08/2021

Data aggiudicazione: 25/01/2022

Importo a base d'asta euro: N.D.

Aggiudicatario: Raggruppamento con CONTECO Check srl.

40) commissario straordinario del governo per la bonifica ambientale e rigenerazione urbana dell'area di rilevante interesse nazionale di bagnoli – coroglio (na): lotto 2/5: servizi di verifica di progetti definitivi ed esecutivi degli interventi di bonifica, delle infrastrutture e del parco urbano connessi con il programma di risanamento ambientale e di rigenerazione urbana di bagnoli e connessi affidamenti accessori, ricadenti nel sito di rilevante interesse nazionale di bagnoli - coroglio.

Data pubblicazione bando: 04/08/2021

Data aggiudicazione: 25/01/2022

Importo a base d'asta euro: N.D.

Aggiudicatario: Bureau Veritas Italia spa.

41) commissario straordinario del governo per la bonifica ambientale e rigenerazione urbana dell'area di rilevante interesse nazionale di bagnoli – coroglio (na): lotto 1/5: servizi di verifica di progetti definitivi ed esecutivi degli interventi di bonifica, delle infrastrutture e del parco urbano connessi con il programma di risanamento ambientale e di rigenerazione urbana di bagnoli e connessi affidamenti accessori, ricadenti nel sito di rilevante interesse nazionale di bagnoli - coroglio.

Data pubblicazione bando: 04/08/2021

Data aggiudicazione: 25/01/2022
Importo a base d'asta euro: N.D.
Aggiudicatario: Bureau Veritas Italia spa.

42) autorità di sistema portuale del mare di sicilia orientale (sr): avviso di gara - servizio di verifica del progetto di consolidamento e ricarica della mantellata della diga foranea, rafforzamento e potenziamento della testata del porto di catania.

Data pubblicazione bando: 16/07/2021
Data aggiudicazione: N.D.
Importo a base d'asta euro: 282.640
Aggiudicatario: RINA CHECK srl.

43) ospedale policlinico san martino (ge): procedura aperta, per l'affidamento ai fini della validazione del servizio di verifica art. 26 d.lgs. n. 50/2016 del progetto definitivo ed esecutivo nuovo dea e modelli bim (cod. az. 847).

Data pubblicazione bando: 29/10/2021
Data aggiudicazione: 13/04/2022
Importo a base d'asta euro: 566.085
Aggiudicatario: RTI ITS Controlli Tecnici S.p.A. (mandataria).

44) regione autonoma friuli venezia giulia: servizi di progettazione tecnica per la costruzione di opere di ingegneria civile - 21_02 progettazione per l'intervento di "riqualificazione della terrazza a mare" - progettazione di fattibilità tecnica ed economica, definitiva, esecutiva, direzione lavori e coordinamento sicurezza.

Data pubblicazione bando: 17/09/2021
Data aggiudicazione: 14/04/2022
Importo a base d'asta euro: 990.725
Aggiudicatario: Raggruppamento con F. & M. Ingegneria Spa (mandataria).

45) azienda ulss n. 1 dolomiti di belluno (bl): procedura aperta - affidamento dei servizi tecnici inerenti la progettazione, direzione lavori e coordinamento per la sicurezza dei lavori di realizzazione delle case di comunità da realizzarsi nel territorio provinciale - lotto 4/4.

Data pubblicazione bando: 09/03/2022
Data aggiudicazione: 15/04/2022
Importo a base d'asta euro: 311.593
Aggiudicatario: Raggruppamento con Pool Engineering Srl.

46) azienda ulss n. 1 dolomiti di belluno (bl): procedura aperta - affidamento dei servizi tecnici inerenti la progettazione, direzione lavori e coordinamento per la sicurezza dei lavori di realizzazione delle case di comunità da realizzarsi nel territorio provinciale - lotto 3/4.

Data pubblicazione bando: 09/03/2022
Data aggiudicazione: 15/04/2022
Importo a base d'asta euro: 260.843
Aggiudicatario: Raggruppamento con Mythos – Consorzio Stabile S.c.a.r.L..

47) azienda ulss n. 1 dolomiti di belluno (bl): procedura aperta - affidamento dei servizi tecnici inerenti la progettazione, direzione lavori e coordinamento per la sicurezza dei lavori di realizzazione delle case di comunità da realizzarsi nel territorio provinciale - lotto 2/4.

Data pubblicazione bando: 09/03/2022
Data aggiudicazione: 11/04/2022
Importo a base d'asta euro: 426.457
Aggiudicatario: Raggruppamento con Areatecnica S.r.L..

48) azienda ulss n. 1 dolomiti di belluno (bl): procedura aperta - affidamento dei servizi tecnici inerenti la progettazione, direzione lavori e coordinamento per la sicurezza dei lavori di realizzazione delle case di comunità da realizzarsi nel territorio provinciale - lotto 1/4.

Data pubblicazione bando: 09/03/2022
Data aggiudicazione: 11/04/2022
Importo a base d'asta euro: 438.480
Aggiudicatario: Raggruppamento con Studio Striolo-Fochesato & Partners.

49) comune di vercelli: servizi di architettura e ingegneria dell'intervento di riqualificazione architettonica ed efficientamento energetico dell'immobile "casa mogol", ubicato in via dante nn. 87 e 89, angolo via g.b. viotti – vercelli descritto nella scheda cod. int. 1937 "le case di via dante – via viotti" del pinqua 329_centro storico (progettazione definitiva e direzione lavori).

Data pubblicazione bando: 29/11/2021
Data aggiudicazione: N.D.

Importo a base d'asta euro: 363.075

Aggiudicatario: RTP JURINA e RADAELLI Studio Associato (mandatario) - Arch. Germana Corradino, 3i Engineering S.p.A., Furnari Restauri SAS, FUSINA SRL, Dott. Fabio Pistan, STUDIO INGEO PAULATO & DANESI ASSOCIATI, Arch. Andrea Garbiero (mandanti).

50) comune di terni: procedura aperta ai sensi dell'art. 2, comma 2, della legge 120/2020 per l'affidamento di servizi tecnici di ingegneria ed architettura relativi all'adeguamento sismico della scuola "le grazie" (progettazione, direzione lavori, coordinamento della sicurezza in fase di progettazione e in fase di esecuzione).

Data pubblicazione bando: 26/11/2021

Data aggiudicazione: 14/01/2022

Importo a base d'asta euro: 464.560

Aggiudicatario: Città Futura S.C..

51) agenzia del demanio - direzione regionale puglia e basilicata (bt): concorso di progettazione in due gradi per l'affidamento dei servizi di ingegneria e architettura relativi agli interventi di recupero con ampliamento e valorizzazione dell'immobile denominato palazzo carcano, sito in trani in via beltrani 8/10, da destinare a sede degli uffici giudiziari.

Data pubblicazione bando: 30/06/2021

Data aggiudicazione: 29/03/2022

Importo a base d'asta euro: 1.143.045

Aggiudicatario: Raggruppamento con Mandatario – SINERGO SpA, Mandante - DEMOGO Studio di Architettura di Gobbo, Mottola e De Marchi, Mandante - ing. Vincenzo Baccan, Mandante - dott.ssa Emma Capurso.

52) comune di fano (pu): servizi di ingegneria per intervento viabilità di adduzione a pesaro – protocollo regione marche – comune di fano giugno 2018 - variante gimarra.

Data pubblicazione bando: 07/12/2021

Data aggiudicazione: 20/04/2022

Importo a base d'asta euro: 295.765

Aggiudicatario: Raggruppamento Abacus S.r.l. (Capogruppo).

53) ats sardegna – dipartimento area tecnica (ss): avviso di gara - servizi di architettura, ingegneria e geologia, relativi alla progettazione definitiva ed esecutiva, ivi compresa la progettazione antincendio ed il coordinamento della sicurezza in fase di progettazione, inerenti i lavori di realizzazione della casa della salute nel comune di terralba.

Data pubblicazione bando: 04/02/2020

Data aggiudicazione: 17/11/2021

Importo a base d'asta euro: 297.770

Aggiudicatario: MYTHOS CONSORZIO STABILE S.C. A R.L.

54) ats sardegna — dipartimento area tecnica — s.c. progettazione e lavori pubblici, sassari: servizi di progettazione e coordinamento sicurezza in fase di progettazione inerenti i lavori di ristrutturazione dell'ospedale civile di alghero.

Data pubblicazione bando: 02/04/2021

Data aggiudicazione: N.D.

Importo a base d'asta euro: 491.186

Aggiudicatario: Raggruppamento con Studio Plicchi Srl.

55) comune di spoletto (pg): redazione della relazione geologica, il coordinamento della sicurezza in progettazione nonché incarico di direzione lavori e di coordinamento della sicurezza in fase di esecuzione, inerente i lavori di adeguamento sismico anche mediante demolizione e ricostruzione della scuola media dante alighieri sita in via don pietro bonilli, n.8 a spoletto (pg).

Data pubblicazione bando: 15/03/2021

Data aggiudicazione: 23/02/2022

Importo a base d'asta euro: 608.580

Aggiudicatario: EUTECNE SRL - EXUP SRL- CARLO BERTOLINI ARCHITETTO.

56) università degli studi di ferrara: avviso di gara - servizi architettonici e servizi affini - accordo quadro per affidamento di servizi di architettura e ingegneria e servizi complementari inerenti a interventi da eseguirsi nell'ambito del patrimonio immobiliare dell'università - lotto 1 "edifici centro storico, polo scientifico tecnologico e sedi decentrate".

Data pubblicazione bando: 27/08/2021

Data aggiudicazione: 22/04/2022

Importo a base d'asta euro: 1.500.000

Aggiudicatario: Raggruppamento con COPRAT SOC. COOP. (capogruppo).

57) università degli studi di ferrara: avviso di gara - servizi architettonici e servizi affini - accordo quadro per affidamento di servizi di architettura e ingegneria e servizi complementari inerenti a interventi da eseguirsi nell'ambito del patrimonio immobiliare dell'università - lotto 2 "polo chimico biomedico".

Data pubblicazione bando: 27/08/2021

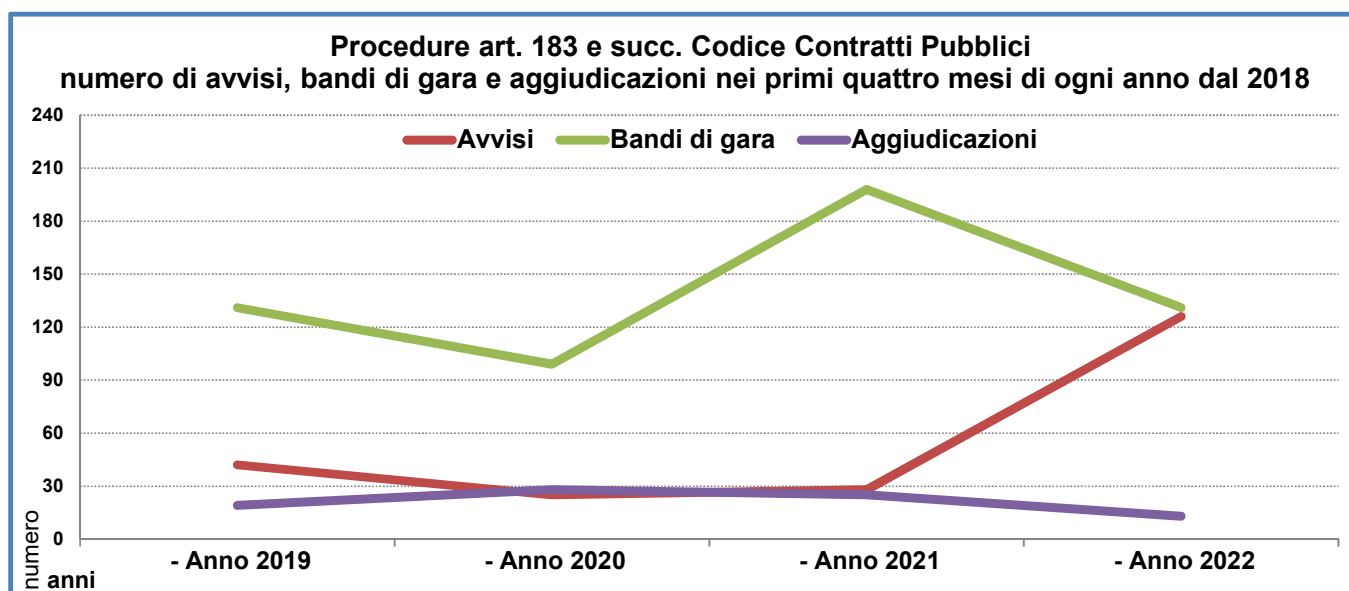
Data aggiudicazione: 06/04/2022

Importo a base d'asta euro: 2.500.000

Aggiudicatario: Raggruppamento con STUDIO ALTIERI S.P.A. a socio unico.

4) Rilevazione iniziative in partenariato pubblico-privato
(Bandi per project financing e concessioni)

Periodo	art. 183 e succ. Codice Contratti Pubblici									art. 164 e succ. Codice Contratti Pubblici		
	Gare su proposta dell'amministrazione (art. 183 c. 1-14)			Gare su proposta del promotore (art. 183 c. 15)			Aggiudicazioni			Gare per concessioni di costruzione e gestione		
	num.	con valore noto		num.	con valore noto		num.	con valore noto		num.	con valore noto	
num.		euro	num.		euro	num.		euro	num.		euro	
Totale anno												
- Anno 2019	91	48	276.104.358	375	306	4.607.446.281	65	40	470.871.392	108	89	6.158.730.472
Totale 2020	73	26	259.748.143	353	316	3.661.026.428	78	33	368.286.907	59	44	797.075.843
Anno 2021												
- gennaio	13	-	-	25	21	129.355.951	15	14	151.299.454	4	4	17.334.186
- febbraio	4	1	2.600.000	19	18	67.899.057	5	5	84.676.903	5	1	11.250.000
- marzo	3	-	-	37	29	509.834.863	3	2	3.227.648	102	101	54.856.803
- aprile	8	-	-	117	52	1.229.235.313	2	1	1.109.360	4	3	1.523.315
- maggio	11	1	2.044.800	47	35	171.579.476	4	3	18.632.115	5	3	52.589.918
- giugno	19	-	-	102	28	1.198.574.029	4	3	16.882.643	1	1	519.700
- luglio	2	-	-	51	44	1.874.981.566	6	5	91.432.776	1	1	200.370
- agosto	2	-	-	43	38	243.247.609	5	4	31.588.596	3	3	19.816.296
- settembre	3	-	-	35	23	446.983.464	3	2	16.094.590	5	5	39.229.552
- ottobre	6	-	-	41	28	1.245.316.088	8	6	32.217.666	2	2	13.479.557
- novembre	8	-	-	37	28	179.496.491	6	6	47.450.981	5	4	15.419.343
- dicembre	5	2	5.809.836	29	25	341.946.190	7	5	41.898.990	5	4	226.515.756
Totale 2021	84	4	10.454.636	583	369	7.638.450.097	68	56	536.511.722	142	132	452.734.796
Anno 2022												
- gennaio	38	1	100.000	18	18	784.634.097	3	2	28.326.306	-	-	-
- febbraio	12	1	2.500.000	38	36	327.910.506	6	5	108.071.014	-	-	-
- marzo	50	1	12.000.000	39	37	284.938.993	2	2	785.872	5	3	13.743.158
- aprile	26	-	-	36	31	1.272.277.993	2	1	14.561.580	7	3	473.031.279
primi quattro mesi												
- Anno 2019	42	25	79.131.640	131	103	1.618.657.892	19	14	52.938.697	25	21	302.177.660
- Anno 2020	25	14	118.214.166	99	92	551.483.513	28	13	114.069.983	13	12	121.686.558
- Anno 2021	28	1	2.600.000	198	120	1.936.325.184	25	22	240.313.365	115	109	84.964.304
- Anno 2022	126	3	14.600.000	131	122	2.669.761.589	13	10	151.744.772	12	6	486.774.437
confronti percentuali												
- apr 22/mar 22	-48,0%	-	-	-7,7%	-16,2%	346,5%	0,0%	-50,0%	1752,9%	40,0%	0,0%	3341,9%
- apr 22/apr 21	225,0%	-	-	-69,2%	-40,4%	3,5%	0,0%	0,0%	1212,6%	75,0%	0,0%	30952,8%
- gen-apr 22/ gen-apr 21	350,0%	200,0%	461,5%	-33,8%	1,7%	37,9%	-48,0%	-54,5%	-36,9%	-89,6%	-94,5%	472,9%

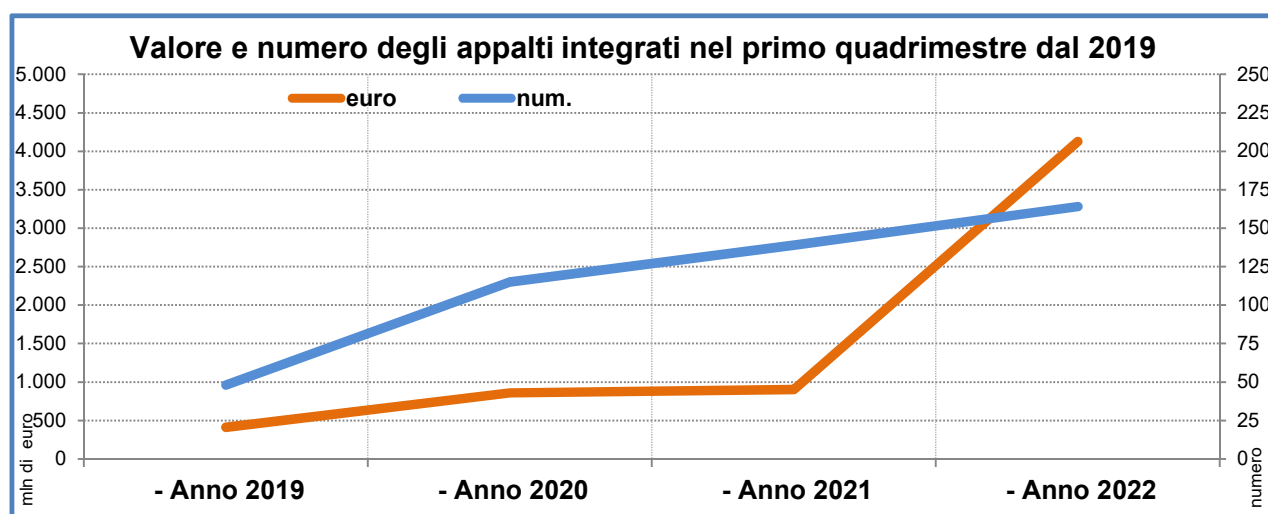


OSSERVATORIO OICE/INFORMATI AL 30/04/2022

5) Bandi di gara per lavori con annessa progettazione
(Appalti concorso, appalti integrati, appalti di general contracting e altro)

Periodo	Appalti integrati			General contracting			Altri bandi per lavori o servizi con annessa progettazione (*)		
	num.	con valore noto		num.	con valore noto		num.	con valore noto	
		num.	euro		num.	euro		num.	euro
Totale anno									
- Anno 2019	210	206	3.305.732.206	1	1	199.829.119	76	69	1.029.394.097
Totale 2020	505	505	9.589.541.053	1	1	142.545.542	76	65	804.807.224
Anno 2021									
gennaio	40	40	254.085.971	-	-	-	2	1	30.000
febbraio	23	22	231.984.729	-	-	-	1	1	2.182.104
marzo	37	37	239.814.821	-	-	-	7	7	47.678.016
aprile	39	39	174.903.934	1	1	136.721.737	-	-	-
maggio	83	83	830.706.540	-	-	-	-	-	-
giugno	46	45	690.693.293	-	-	-	2	1	5.320.000
luglio	57	57	502.276.534	-	-	-	2	2	12.509.600
agosto	48	47	1.472.261.607	-	-	-	4	4	253.639.017
settembre	40	40	1.027.656.447	-	-	-	2	2	8.608.000
ottobre	42	39	589.474.004	-	-	-	4	3	10.109.613
novembre	40	40	1.290.638.948	-	-	-	2	1	268.991
dicembre	49	49	4.002.721.199	1	1	146.023.709	7	7	201.321.530
Totale 2021	544	538	11.307.218.027	2	2	282.745.446	33	29	541.666.871
Anno 2022									
gennaio	43	43	926.265.710	-	-	-	8	8	21.235.600
febbraio	37	37	1.514.437.976	-	-	-	1	1	66.043.145
marzo	32	32	302.060.437	-	-	-	8	7	16.610.089
aprile	52	51	1.383.334.822	-	-	-	5	4	2.203.327
primi quattro mesi									
- Anno 2019	48	47	410.020.036	-	-	-	14	12	215.481.928
- Anno 2020	115	115	857.778.665	1	1	142.545.542	15	10	83.509.825
- Anno 2021	139	138	900.789.455	1	1	136.721.737	10	9	49.890.120
- Anno 2022	164	163	4.126.098.945	-	-	-	22	20	106.092.161
confronti percentuali									
- apr 22/mar 22	62,5%	59,4%	358,0%	-	-	-	-37,5%	-42,9%	-86,7%
- apr 22/apr 21	33,3%	30,8%	690,9%	-	-	-	-	-	-
- gen-apr 22/ gen-apr 21	18,0%	18,1%	358,1%	-	-	-	120,0%	122,2%	112,7%

(*) Esempi di "altri bandi": costituzione di una STU; selezione di proposte di riqualificazione urbana; ricerca di soggetti sponsorizzatori per restauri; ricerca gestore area di protezione ambientale; bandi di "Global service" e "Facility management" quando richiedano con chiarezza anche servizi di ingegneria.



6) Azioni Oice per la correttezza dei bandi

(Le lettere di contestazione, e le relative risposte, sono inviate in copia anche all'Autorità per i Lavori Pubblici, che ne ha fatto specifica richiesta)

Tabella riassuntiva delle azioni OICE

Anno	Totale contestazioni
2018	138
2019	103
2020	84
2021	97
2022	27

Lettere inviate alle stazioni appaltanti nel mese di aprile

1) REGIONE SICILIA: Procedura aperta per l'affidamento di servizi di architettura e ingegneria relativi al progetto preliminare, definitivo, esecutivo per il recupero, riqualificazione e valorizzazione della "Real Cittadella" – Messina.

Data invio lettera: 08/04/2022

2) COMUNE DI CARMAGNOLA (TO): Procedura aperta per l'affidamento della progettazione definitiva, esecutiva, coordinamento della sicurezza in fase di progettazione ed esecuzione, direzione lavori, contabilità, CRE per l'intervento denominato "Carmagnola 4R per una rigenerazione della città".

Data invio lettera: 08/04/2022

3) ANAS SpA (TS): Appalto di servizi tecnici per il coordinatore della sicurezza in fase di esecuzione, relativo ai "Lavori di costruzione della variante tra i km 41+600 e 44+400 in località Passo della morte - "Galleria San Lorenzo".

Data invio lettera: 12/04/2022

4) ARIA - Azienda Regionale per l'innovazione e gli Acquisti S.p.A. (MI): Procedura aperta per il concorso di progettazione in due gradi volto all'acquisizione di un progetto con livello di approfondimento pari a quello di un progetto di fattibilità tecnica ed economica, per la nuova sede della Regione Lombardia, previa demolizione dell'esistente situata in Milano nel lotto ricompreso tra le vie Pola - Taramelli - Abbadesse e Rosellini (Palazzo Sistema).

Data invio lettera: 19/04/2022

5) Ministero delle Infrastrutture e della Mobilità Sostenibili Provveditorato Interregionale Opere Pubbliche per il Piemonte, la Valle d'Aosta e la Liguria (TO): Procedura aperta per l'affidamento della progettazione definitiva, esecutiva e di coordinamento della sicurezza in fase di progettazione, con integrazione della fase progettuale di fattibilità tecnica ed economica, in modalità BIM, con riserva di affidamento dei servizi di direzione dei lavori e di coordinamento della sicurezza in fase di esecuzione, per l'intervento di "riorganizzazione funzionale e riqualificazione energetica e strutturale dell'ex complesso carcerario Le Nuove in Torino", volto alla centralizzazione dei servizi della giustizia attraverso la ristrutturazione del Braccio I, da destinare ad uffici della Procura e del Tribunale, del Braccio II, da destinare a Tribunale e Procura e del Braccio III, da destinare a Tribunale di Sorveglianza.

Data invio lettera: 20/04/2022

6) Ministero delle Infrastrutture e della Mobilità Sostenibili Provveditorato Interregionale Opere Pubbliche per Lombardia ed Emilia Romagna (BO): Procedura aperta per l'affidamento della progettazione definitiva, esecutiva e Coordinamento della Sicurezza in fase di progettazione per i Lavori di adeguamento della sede del Primo Distretto per il potenziamento delle attività di prevenzione e sicurezza (controllo dinamico del territorio) presso la Caserma Podgora di via

Data invio lettera: 20/04/2022

7) Ministero delle Infrastrutture e della Mobilità Sostenibili Provveditorato Interregionale Opere Pubbliche per Lombardia ed Emilia Romagna: Procedura aperta per l'affidamento della "progettazione di fattibilità tecnico economica, definitiva ed esecutiva e coordinamento della sicurezza in fase di progettazione dei lavori di riqualificazione di fabbricati facenti parte della Caserma D'Azeglio, futura sede del Comando Provinciale dei Carabinieri, nell'ambito della razionalizzazione delle sedi dell'Arma dei Carabinieri nella città di Bologna".

Data invio lettera: 20/04/2022

8) Ministero delle Infrastrutture e della Mobilità Sostenibili Provveditorato Interregionale Opere Pubbliche per Lombardia ed Emilia Romagna: Procedura aperta per l'affidamento della progettazione di fattibilità tecnica ed economica, definitiva, esecutiva, coordinamento della sicurezza in fase di progettazione e di esecuzione e direzione dei lavori di rifunzionalizzazione della caserma "Porcù del Nunzio" di Torino.

Data invio lettera: 20/04/2022

9) Ministero delle Infrastrutture e della Mobilità Sostenibili Provveditorato Interregionale Opere Pubbliche per Lombardia ed Emilia Romagna: Procedura aperta per l'affidamento della "progettazione di fattibilità tecnica ed economica, definitiva, esecutiva, il coordinamento della sicurezza in fase di progettazione e di esecuzione, la verifica della vulnerabilità sismica, la direzione dei lavori di manutenzione straordinaria della Caserma Giovanni Saponara sita in Viale della Vittoria 1 sede del Commissariato di Polizia di Stato di Bardonecchia".

Data invio lettera: 21/04/2022