



Associazione delle organizzazioni di ingegneria
di architettura e di consulenza tecnico-economica



OICE/INFORMATEL

OSSERVATORIO MENSILE SUI BANDI DI GARA PUBBLICI PER SERVIZI DI INGEGNERIA E ARCHITETTURA, INIZIATIVE DI PROJECT FINANCING E APPALTI DI PROGETTAZIONE E LAVORI

INDICE

1) I risultati dell'Osservatorio fino al 30 aprile (sintesi)	pag. 2
2) Bandi di gara europei per servizi di ingegneria	“ 11
3) Bandi di gara italiani per servizi di ingegneria	
a) “sopra soglia” e “sotto soglia”	“ 12
b) sola progettazione, "sopra soglia" e "sotto soglia"	“ 13
c) per classi di importo, in numero e percentuale	“ 14
d) per settore	“ 15
e) per stazione appaltante	“ 16
f) per regione	“ 17
g) aggiudicazione gare italiane	“ 18
4) Rilevazione iniziative in partenariato pubblico - privato (Bandi per project financing)	“ 24
5) Bandi di gara di progettazione con lavori (Appalti integrati, general contractor)	“ 25
6) Azioni Oice per la correttezza dei bandi	“ 26

**di Luigi Antinori
con la collaborazione di Alessandra Giordani**

AGGIORNAMENTO AL 30 APRILE 2023

Roma
9 maggio 2023

L'Osservatorio completo è visibile nel sito Internet dell'Oice www.oice.it

1) I RISULTATI DELL'OSSERVATORIO FINO AD APRILE 2023

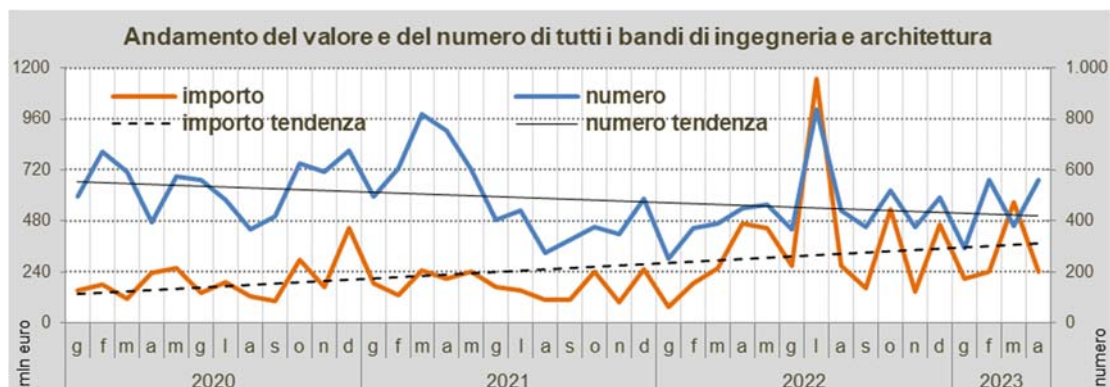
Sintesi

Appalti pubblici italiani per servizi di architettura ed ingegneria

Pesante battuta di arresto nel mese di aprile per il mercato pubblico dei servizi di architettura e ingegneria: infatti nel mese sono stati rilevati 243 bandi per 171,0 milioni, rispetto ad aprile 2022 le gare calano del 46,2% in numero e del 63,5% in valore; rispetto al precedente mese di marzo le gare calano del 36,1% in numero e del 69,8% in valore. Le gare per servizi di progettazione pubblicate sulla gazzetta europea sono state 143.

Rimane alta la quota dei bandi per accordi quadro anche nel mese di aprile: ne sono stati rilevati 46 (87 a marzo), per 87,3 milioni di euro (201,1 milioni a marzo), pari al 18,9% del numero e al 51,0% del valore del totale dei bandi del mese. Al netto degli accordi quadri i bandi nel mese di aprile sono stati 197 con un valore di 83,7 milioni di euro. **Nell'ambito del PNRR in aprile sono 94 le gare per servizi di architettura e ingegneria** per 70,7 milioni di euro di servizi e 567,2 milioni di euro di lavori.

Nei primi quattro mesi del 2023 il mercato dei servizi di architettura e ingegneria rimane in campo positivo, i bandi sono stati 1.479 con un valore di 1.184,5 milioni di euro, +1,1% in numero e +19,8% in valore sui primi quattro mesi del 2022. Gli accordi quadro rilevati nel quadrimestre sono stati 176, per un valore di 484,5 milioni di euro, rispetto ai primi quattro mesi del 2022 -11,6% in numero ma +12,6% in valore.

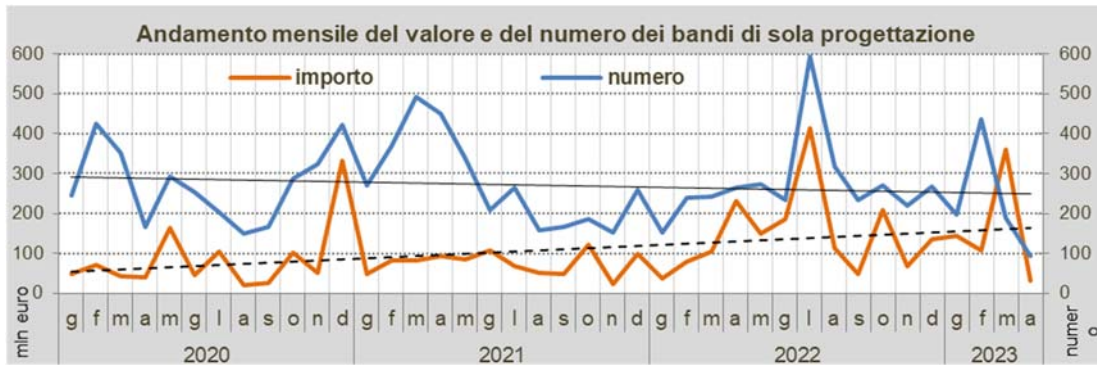


Brusca caduta nel mese di aprile della quota del mercato dei servizi di ingegneria e architettura che riguarda la sola progettazione, infatti nel mese le gare sono state solo 94, con un valore di 32,7 milioni di euro, rispetto al precedente mese di marzo -50,0% in numero e -90,9% in valore. Negativo anche il confronto con aprile 2022 che vede calare il numero del 64,4% e il valore dell'85,8%. Le gare pubblicate nella gazzetta comunitaria in aprile sono state 48.

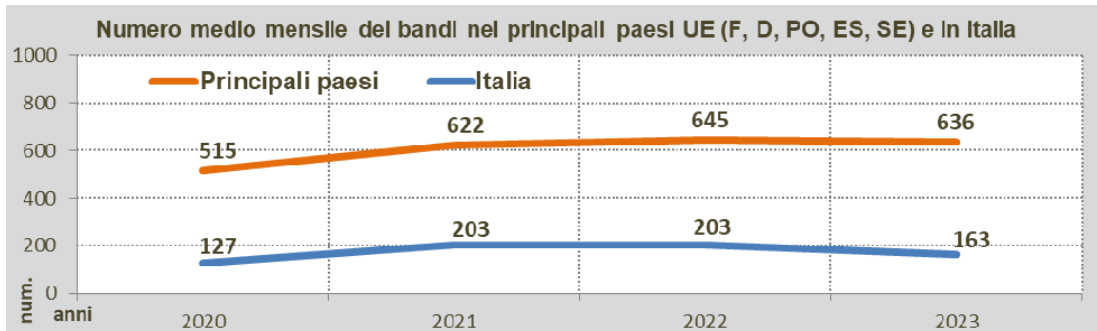
I bandi per accordi quadro per sola progettazione nel mese di aprile sono stati solo 5 (il 5,32% del numero totale), con un valore di 3,6 milioni di euro (l'11,0% del valore totale), nel mese di marzo erano stati rilevati 25 accordi quadro per 56,2 milioni di euro.

Nel primo quadrimestre del 2023 ancora positivi i dati dei servizi di sola progettazione: 915 bandi con un valore di 643,3 milioni di euro, +1,9% in numero e +42,9% in valore sui primi quattro mesi del 2022. Gli accordi quadro rilevati nel quadrimestre sono stati 52, per un

valore di 155,1 milioni di euro, rispetto ai primi quattro mesi del 2022 -54,0% in numero e -16,6% in valore.



Le gare pubblicate nella gazzetta comunitaria dai paesi della UE nel mese di aprile sono state 4.388 con una crescita del 11,9% rispetto ad aprile 2022. Tra queste quelle italiane sono 143 che, sempre rispetto ad aprile 2022, calano del 32,5% in numero, mentre il loro valore, 162,4 milioni di euro, cala del 63,7%.



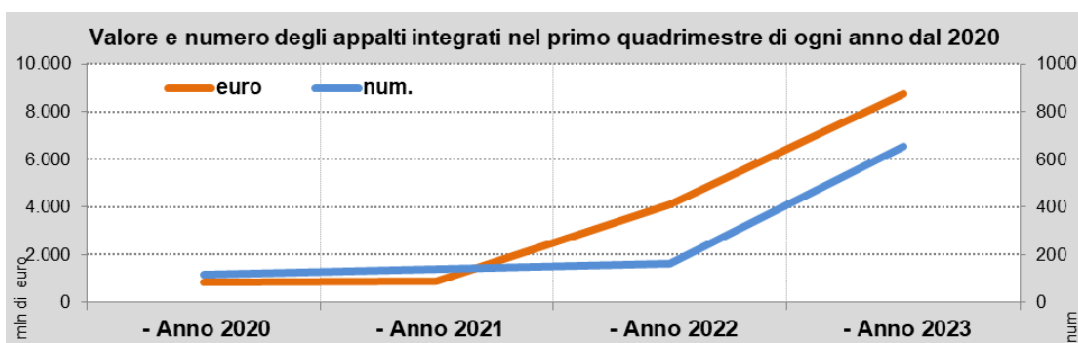
Iniziative in partenariato pubblico – privato

Nel mese di aprile 2023 rilevati 6 avvisi di ricerca promotori, erano stati 26 nel aprile 2022. Le gare su proposta del promotore sono state 30 (36 nel aprile 2022). Nel mese appena trascorso nessuna aggiudicazione rilevata (erano state 2 nel aprile 2022).

Solo una gare per concessioni di esecuzione e gestione rilevata nel mese.

Gare per appalti integrati

I bandi per appalti integrati rilevati in aprile sono stati 183, tutti con valore noto per 3.777,9 milioni di euro di lavori, il valore dei servizi è stimato in 165,7 milioni di euro. Rispetto al mese di aprile 2022 il numero dei bandi cresce del 251,9%, il valore dei lavori del 173,1%, mentre il valore dei servizi di architettura e ingegneria compresi nelle gare cresce del 59,1%.



Bandi per tutti i servizi di ingegneria e architettura

Le classi d'importo

Il confronto nel numero delle gare tra il primo quadrimestre del 2023 e del 2022 per quelle di piccolo importo, riunite nella classe "sotto i 100.000 euro", mostra un calo del 16,4%, nel 2022 in questa classe era raccolto il 45,1% dei bandi pubblicati, nel 2023 la percentuale è al 37,3%. La classe "da 100.000 a 200.000 euro" sale del 23,7% e rispetto al numero totale dei bandi pubblicati, la percentuale passa dal 14,1% nel 2022 al 19,3% nel 2023. La classe dei bandi di grande importo "oltre 200.000 euro" cresce del 12,6% e, rispetto al numero totale dei bandi pubblicati, passa dal 52,4% del 2022 al 45,4% del 2023.

Sempre nel confronto tra il primo quadrimestre del 2023 e il 2022 ma in termini di valore, la classe "sotto i 100.000 euro" scende dell'113% e, rispetto al valore totale delle gare pubblicate, passa dal 2,6% del 2022 all'1,9% del 2023. La classe "da 100.000 a 200.000 euro" sale del 23,8% e, rispetto al valore totale delle gare pubblicate, passa dal 3,0% al 3,1%. La classe dei bandi di grande importo "oltre 200.000 euro" cresce del 23,8% e rispetto al valore totale delle gare pubblicate passa dal 94,4% al 95,0%.

I settori

Il maggior numero di gare pubblicate nel mese di aprile 2023 ha avuto per oggetto i servizi di per opere edili, 64 gare -45,3% rispetto ad aprile 2022, seguono i servizi per edilizia scolastica (45 gare, -11,8%) ed i servizi per edilizia sanitaria (26 gare, stesso valore del 2022). In termini di valore i servizi di per edilizia sanitaria sono al primo posto con 43,2 milioni di euro, +773,1% rispetto ad aprile 2022, seguiti dai servizi per opere stradali ed autostradali (35,4 milioni di euro, -65,1%) e dai servizi per opere edili (25,8 milioni di euro -89,5%).

Il maggior numero di gare pubblicate nei primi quattro mesi del 2023 ha avuto per oggetto i servizi di per opere edili, 397 gare +14,4% rispetto al 2022, seguono i servizi per edilizia scolastica (185 gare, +8,8%) ed i servizi per opere stradali e autostradali (181 gare, -9,5%). In termini di valore i servizi per opere di stradali risultano al primo posto con 394,6 milioni di euro, +158,9% rispetto al 2022, seguiti dai servizi per opere edili (252,5 milioni di euro, -24,8%) e dai servizi di assistenza (131,3 milioni di euro -5,0%).

Concorsi di progettazione e di idee

Nel primo quadrimestre del 2023 i concorsi di progettazione e di idee rilevati sono stati 269 (+935,6% rispetto al 2022), per un valore dei premi di 67,6 milioni di euro (+887,0% rispetto al 2022). Rispetto al totale delle gare pubblicate i concorsi sono il 18,2% in numero e il 5,7% in valore.

Le stazioni appaltanti

Le stazioni appaltanti che hanno pubblicato più gare nel mese di aprile 2023 sono state i Comuni con 86 gare, -46,6% rispetto ad aprile 2022, seguiti dalle Amministrazioni dello Stato (64 gare, -52,2%) e dalle Concessionarie (34 gare, -15,0%). Al primo posto nella graduatoria per valore, risultano le Amministrazioni dello Stato con 77,3 milioni di euro, -76,2% rispetto al 2022, seguiti dalle Concessionarie (39,3 milioni di euro, +293,3%) e dai Comuni (18,4 milioni di euro, -38,5%).

Le stazioni appaltanti più attive nel primo quadrimestre del 2023 sono state i Comuni con 798 gare, +32,8% rispetto ai primi quattro mesi del 2022, seguiti dalle Concessionarie (215 gare, +41,4%) e dalle Amministrazioni dello Stato (180 gare, -25,6%). Al primo posto nella graduatoria per valore risultano le Amministrazioni dello Stato con 625,3 milioni di euro, +29,3% rispetto al 2022, seguite dalle Concessionarie (267,5 milioni di euro, +41,4%) e dai Comuni (148,7 milioni di euro, +52,9%).

Le regioni

La regione in cui sono state pubblicate più gare nel mese di aprile 2023 è la Sicilia con 36 gare, -28,0% su aprile 2022, seguita dalla Lombardia (33 gare, -28,3%) e dal Veneto (27 gare, stesso numero di aprile 2022). La graduatoria per valore vede al primo posto la Sicilia con 43,8 milioni di euro, -63,9% rispetto al 2022, seguita dal Lazio (20,6 milioni di euro, -40,2%) e Lombardia (18,7 milioni di euro, -10,8%).

La regione in cui sono state pubblicate più gare nei primi quattro mesi del 2023 è la Campania con 190 gare, 115,9% sul 2022, seguita dalla Puglia (153 gare, +35,4%) e Calabria (152 gare, +123,5%). La graduatoria per valore vede al primo posto il Lazio con 310,4 milioni di euro, +188,1% rispetto al 2022, seguito dalla Calabria (307,5 milioni di euro, +451,2%) e dalla Lombardia (73,7 milioni di euro, -26,6%).

Le aree geografiche

Nel primo quadrimestre 2023 il Meridione guida la classifica per gare pubblicate con 591 gare, +79,1% rispetto al 2022, seguito dal Centro (268 gare, -27,0%), dalle Isole (216 gare, -1,8%), dal Nord-Est (211 gare, -10,6%) e dal Nord-Ovest (193 gare, -37,7%). La graduatoria per valore vede al primo posto il Meridione con 444,6 milioni, +91,4% rispetto al 2022, seguito dal Centro (361,9 milioni di euro, +73,0%), dal Nord-Est (172,2 milioni di euro, +14,9%), dal Nord-Ovest (111,2 milioni di euro, -45,4%) e dalle Isole (94,6 milioni di euro, -51,2%).

Le principali gare rilevate ad aprile

- **Invitalia (RM)**– servizi tecnici di ingegneria e architettura (s.06 - e.10 – ia.04) per la nuova edificazione, ristrutturazione e riqualificazione di edifici pubblici quali case della comunità, ospedali delle comunità e ospedali sicuri per la regione siciliana_aq1_r - servizi di verifica - lavori in appalto integrato - servizi di collaudo in 16 lotti; con un importo complessivo dei 16 lotti di 37,9 milioni di euro di servizi.

- **Provincia autonoma di Bolzano (BZ)** – progettazione e direzione lavori per la costruzione della circonvallazione monte tondo di Bolzano; con un importo di 8,7 milioni di euro di servizi.
- **Acquedotto Pugliese spa (BA)** — servizi di rilievo e digitalizzazione delle reti di distribuzione intercomunale, e delle opere idrauliche correlate, al fine di implementarle nel sistema integrato di smart water management; con un importo di 7,1 milioni di euro di servizi.
- **CAP HOLDING SPA** – procedura aperta per il servizio di ricerca perdite con metodi innovativi sulle reti di acquedotto previsti dal piano di miglioramento kpi acquedottistici attraverso la riduzione perdite idriche; con un importo di 4,5 milioni di euro di servizi.
- **Heratech s.r.l. (BO)** — prestazioni professionali di coordinamento della sicurezza per la progettazione e esecuzione di lavori e di rappresentante del datore di lavoro committente, in ambito opere impiantistiche e a rete nei settori acqua, energia ed ambiente, in due lotti; con un importo complessivo per i due lotti di 7,0 milioni di euro di servizi.

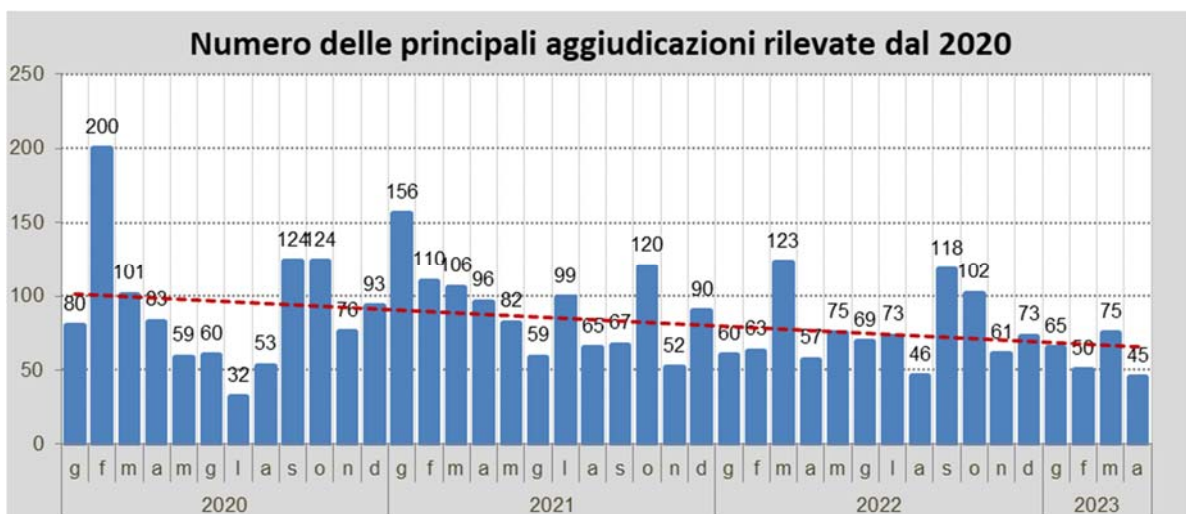
Esiti dei bandi di gara nazionali

Numero delle principali aggiudicazioni rilevate

Il numero delle gare aggiudicate dal 2019 rilevate mostra una tendenza calante. La media mensile del numero di aggiudicazioni nel 2019 è stata di 55, nel 2020 è stata di 90 aggiudicazioni, nel 2021 di 92. Nel 2022 la media mensile del numero delle aggiudicazioni è di 77, nel 2023 dalle prime informazioni la media mensile è di 59 aggiudicazioni.

Tempi di aggiudicazione

I tempi medi di aggiudicazione delle gare indette nel 2019, sempre in base ai dati pervenuti fino ad aprile, sono stati pari a 289 giorni, per le gare del 2020 pari a 258 giorni, le gare del 2021 aggiudicate danno un ritardo di 193 giorni. Le gare aggiudicate nel 2022 danno un ritardo di 151 giorni. Le prime informazioni sulle gare aggiudicate nel 2023 danno un ritardo di 109 giorni. 57



Appalti pubblici europei per servizi di ingegneria e architettura

Il confronto tra il mese di aprile 2023 e 2022 vede un aumento del 11,9% nel numero complessivo dei bandi a livello europeo, pubblicati dai paesi dell'UE nella gazzetta comunitaria: 4.388 nel 2023 contro 3.920 nel 2022. Al primo posto la Germania con 1.404 gare, seguita da Francia (1.089), Polonia (266), l'Italia con 185 gare è al sesto posto.

Il confronto tra i primi quattro mesi del 2023 e del 2022 vede un incremento del 2,5% nel numero dei bandi: 14.637 nel 2023 contro 14.277 nel 2022.

Nei primi quattro mesi del 2023 mesi è prima tra le nazioni la Germania con 4.333gare, +2.8% rispetto al 2022, seguita da Francia (3.422 gare, +4.4%), Polonia (1.074, -21.4%), l'Italia con 651 gare (+36,6%) è al quinto posto.

Nel primo quadrimestre del 2022 la Germania risulta aver pubblicato il 29,6% del totale dei bandi apparsi sulla gazzetta comunitaria (al netto di quelli banditi dalla Commissione), la Francia il 23,4%, la Polonia il 7,3%, l'Italia solo il 4,4%.

Appalti pubblici italiani di esecuzione con contenuti di progettazione

Iniziative in partenariato – pubblico privato

Project financing (art. 183 e succ. Codice Contratti Pubblici).

Gare per la ricerca del promotore su proposta dell'Amministrazione

Ad aprile 2023 sono stati rilevati 6 avvisi per la ricerca del promotore su proposta dell'Amministrazione, nessuno con valore noto, rispetto al mese di aprile 2022 il numero dei bandi pubblicati cala del 76,9%.

Nei primi quattro mesi del 2023 le gare per la ricerca del promotore su proposta dell'Amministrazione sono state 37, -70,6% sul quadrimestre del 2022, solo 2 le gare con valore noto di 125,7 milioni (+947,8%).

Gare su proposta del promotore

Nel mese di aprile 2023 sono state rilevate 30 gare su proposta del promotore, 26 con valore noto per 1.448,1 milioni di euro. Rispetto al mese di aprile 2022 il numero cala del 16,7% mentre il valore sale del 13,8%.

Le gare su progetto del promotore rilevate nei primi quattro mesi del 2023 sono state 95 di cui 85 con valore noto per 2.249,3 milioni di euro, rispetto al 2022 il numero cala del 27,5% e il valore del 15,7%.

Aggiudicazioni project financing

Nel mese appena trascorso non sono state rilevate aggiudicazioni, nel mese di aprile 2022 erano state rilevate 2 aggiudicazioni, con valore noto di 14,5 milioni di euro.

Nei primi quattro mesi del 2023 abbiamo avuto notizia di 15 aggiudicazioni, 9 con valore noto per 216,3 milioni di euro (nel 2022 13 aggiudicazioni, di cui 10 con valore noto per 216,3 milioni di euro).

Concessioni di esecuzione e gestione (art. 164 e succ. Codice Contratti Pubblici)

Nel mese appena trascorso è stata rilevata 1 gare, con valore di 16,8 milioni nel mese di aprile 2022 ne erano state rilevate 5, di cui 3 con valore noto 13,7 milioni di euro.

Nei primi quattro mesi del 2023 sono state pubblicate 4 gare, tutte con valore noto per 748,5 milioni di euro (nel 2022 7 di cui 3 con valore noto per 473.0 milioni di euro).

Appalti integrati, general contracting e altro¹

Appalti integrati

Nel mese di aprile 2023 le gare rilevate per appalti integrati sono state 183, tutte con valore noto per un importo complessivo dei lavori di 3.777,9 milioni di euro e con un importo dei servizi compresi stimato in 165,7 milioni di euro. Rispetto al mese di aprile 2022, il numero è salito del 251,9%, valore dei lavori è salito del 173,1%, mentre il valore dei servizi è salito del 59,1%. Dei 183 bandi 20 hanno riguardato i settori speciali, per 2,4 milioni di euro di servizi, e 163 i settori ordinari, per 1.342,4 milioni di euro di servizi. Nell'ambito del PNRR sono 160 le gare per appalti integrati con 1.438,6 milioni di euro di lavori e per servizi compresi 133,9 milioni di euro.

Nei primi quattro mesi del 2023 le gare rilevate per appalti integrati sono state 652, +297,6% sul 2022, con un valore di 8.766,4 milioni di lavori (+112,5%) e 357,7 milioni di servizi (+89,2%).

Il valore dei servizi di ingegneria e architettura compreso nei bandi per appalti integrati è ottenuto sommando il valore dei servizi dei bandi in cui è dichiarato con una stima del valore dei bandi in cui non è dichiarato.

General contracting

Nel mese di aprile 2023, come in tutto il 2022, non è stato pubblicato alcun bando di gara di General contracting. In tutto il 2021 erano stati pubblicati 2 bandi di gara.

Altri bandi di costruzione con contenuti di progettazione

Due bandi per lavori o servizi con contenuti di progettazione è stato pubblicato ad aprile 2023, con un valore di 164.800 euro. Ad aprile 2022 erano stati pubblicato 5 bandi, di cui 4 con valore noto di 2,2 milioni euro.

¹ I bandi per lavori con contenuti di progettazione sono divisi in tre classi: "appalti integrati", "general contracting" e "altri bandi per lavori o servizi con annessa progettazione". La terza classe raccoglie i bandi che richiedano con chiarezza anche servizi di ingegneria ma non possono essere inseriti nelle precedenti, ad esempio bandi per: costituzione di una STU; selezione di proposte di riqualificazione urbana; ricerca di soggetti sponsorizzatori per restauri; ricerca gestore area di protezione ambientale; "Global service" e "Facility management" ecc.

Azioni Oice per la correttezza delle procedure di affidamento

Nel mesi di aprile l'Oice ha inviato 7 lettere di contestazione a stazioni appaltanti.

1) ASSET Puglia: Procedure aperte per l'affidamento dei “servizi di progettazione per la realizzazione della Ciclovia dell'Acquedotto Pugliese nel tracciato tra Nardò e Santa Maria di Leuca” (CIG: 9698059376) e del servizio di “Progettazione livello unico esecutivo” nell'ambito dell'intervento “per la realizzazione della Ciclovia dell'Acquedotto Pugliese nel TRATTO SUD TRONCO 1 da Villa Castelli e Manduria e nel TRATTO SUD TRONCO 2 da Manduria a Nardò” (CIG: 9695141B71).

2) Comune di Bovisio Masciago: Procedura aperta per l'appalto integrato: Riqualficazione centro sportivo Franco Giorgetti in Via Europa - rigenerazione ed efficientamento energetico del centro sportivo Franco Giorgetti in Via Europa. Appalto integrato. Affidamento della progettazione definitiva, della progettazione esecutiva e realizzazione dei lavori – PNRR - M5C2 I2.1 - RIGENERAZIONE URBANA

3) Acque Bresciane srl: Procedura aperta per l'affidamento tramite accordo quadro del “servizio di efficientamento delle reti idriche dei Comuni di Desenzano Del Garda, Gardone Riviera, Salò, San Felice Del Benaco, Sirmione” N° GARA S.A. 8990591; CIG 9704136A5A.

4) Federazione dei Comuni del Camposampierese: Procedura aperta per l'affidamento dei “servizi di progettazione definitiva ed esecutiva, con riserva di affidamento anche dei servizi di direzione lavori, contabilità, coordinamento della sicurezza in fase di esecuzione” degli interventi di riqualificazione e recupero alloggi ERP sfitti (CIG 9714825F30), di n. 12 fabbricati ERP (CIG 97148568C7), di recupero dell'ex palazzetto dello sport (CIG 9714878AEE), riqualificazione di Palazzo Contarini per la realizzazione di un centro di aggregazione giovanile e socio-culturale (CIG 9714902EBB), riqualificazione dell'area dismessa «San Girolamo» (CIG 9714920D96) e Progetto per la mobilità sostenibile, l'abbattimento delle barriere architettoniche e la connessione dei vari punti attrattivi e interventi privati (CIG 971494523B)

5) ASL 1 Abruzzo di Avezzano – Sulmona – L'Aquila: Procedura aperta per l'affidamento dei servizi tecnici per le progettazioni definitiva/esecutiva ed esecuzione dei lavori di adeguamento e riqualificazione dell'Ala Bolino del Presidio Ospedaliero di Sulmona Corpo 1- Corpo2- Corpo 3 dell'Azienda Sanitaria Locale n.1 di Avezzano – Sulmona – L'Aquila

6) ARIC – Agenzia Regionale di Informatica e Committenza: Procedure negoziate per l'affidamento di servizi di ingegneria e architettura e appalti integrati relativi alle ASL Abruzzo di cui alle determinazioni a contrarre n. 66 del 29/03/2023, n. 63 del 30/03/2023 e n. 70 del 31/03/2023

7) Provveditorato interregionale per le OO.PP. per Lombardia ed Emilia Romagna: Procedura aperta per l'affidamento della “progettazione definitiva ed esecutiva ed esecuzione dei lavori di costruzione di riqualificazione energetica, impiantistica, risanamento delle facciate interne e restauro degli elementi di pregio del Palazzo di Giustizia di Milano sito in corso Porta Vittoria (MI 19 – PNRR – MI) – CUP D44C22001290006 - CIG 97497536B2”.

8) Invitalia: Procedura competitiva con negoziazione per “l'affidamento congiunto della progettazione, dell'esecuzione dei lavori e della manutenzione del padiglione Italia presso il sito Expo 2025 Osaka”.

9) Provincia di Pescara: Procedura aperta per l'affidamento dei servizi di “progettazione definitivo-esecutiva, C.S.P., relazione geologica, D.L. e C.S.E.” dell'opera denominata “Interventi diretti all'adeguamento sismico e adeguamento antincendio dell'Istituto Aterno-Manthonè ex Artigianelli Via Tiburtina Pescara”.

10) Comune di Venezia: Procedura aperta per l'affidamento dell'incarico di "progettazione esecutiva comprensiva della definitiva – da realizzarsi in conformità al progetto di fattibilità tecnica ed economica posto a base di gara – e dell'esecuzione dei lavori relativi a Bosco dello Sport: Stadio - C.I. 15148 – CIG 97655334C4 - CUP F75B22000010002".

11) Unione dei Comuni del Distretto Ceramico: Procedura aperta per l'affidamento dei "servizi tecnici per la realizzazione di una nuova scuola primaria con annessa palestra e relative opere di urbanizzazione a Spezzano – Fiorano Modenese – CIG 96869335FE".

12) Azienda Sanitaria Locale CN2 Alba-Bra: Procedura aperta per l'appalto dei servizi tecnici inerenti la redazione del progetto di fattibilità tecnico economica e progettazione definitiva nonché l'eventuale direzione lavori e coordinamento per la sicurezza in fase di esecuzione, suddivisa in 2 lotti, relativi ai lavori per la realizzazione dell'ospedale di comunità e della casa di comunità di Alba (Lotto 1) e dell'ospedale di comunità e della casa di comunità di Bra (Lotto 2)

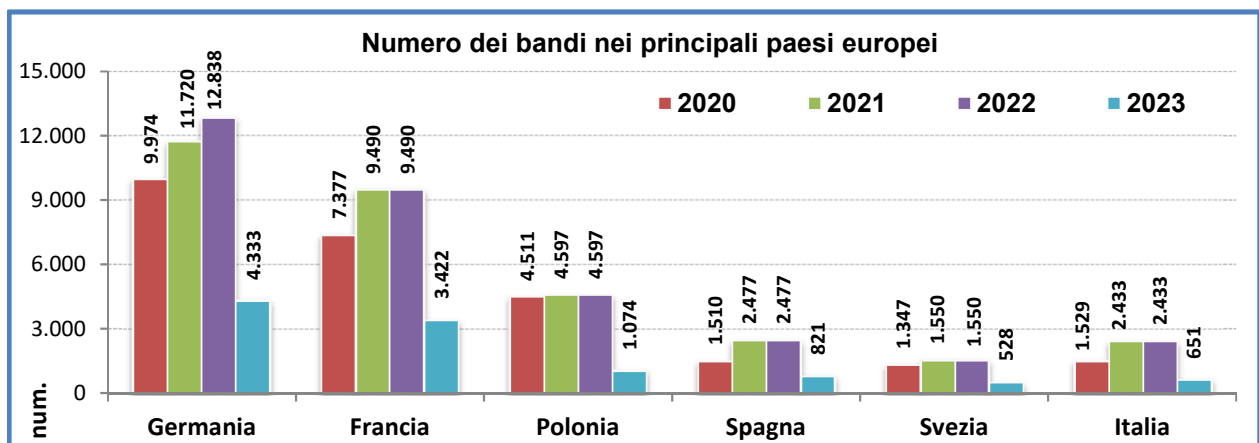
13) Provincia di Pavia: Procedura aperta per l'affidamento delle "attività di revisione, completamento, aggiornamento del progetto definitivo esistente, redazione del progetto esecutivo, esecuzione del coordinamento della sicurezza in progettazione, dei lavori di realizzazione della tangenziale di Belgioioso (PV). - C.I.G. 9700512BBB".

14) Giunta Regionale Campania: Proc. n. 3593/RI/2023 – Avviso di preinformazione per procedura competitiva con negoziazione, ai sensi dell'art. 62 del codice, per la stipula di un accordo quadro, ai sensi dell'art. 54, per appalto misto di lavori e servizi di ingegneria e architettura per l'utilizzo idropotabile delle acque dell'invaso di Campolattaro e potenziamento dell'alimentazione potabile per l'area beneventana - CUP B87B20098990009

OSSERVATORIO OICE/INFORMATI AL 30/04/2023

2) Bandi di gara europei per tutti i servizi di ingegneria e architettura
 Numero dei bandi pubblicati da ciascun paese nella gazzetta comunitaria

Paesi	2020	2021	2022			2023		
			totale anno	primo quadrimestre	aprile	primo quadrimestre	marzo	aprile
Commissione UE	23	20	33	11	3	5	1	1
Austria	671	672	738	220	55	285	86	76
Belgio	917	881	918	307	95	292	65	101
Danimarca	366	478	464	156	40	137	40	31
Finlandia	479	573	622	233	60	212	59	76
Francia	7.377	9.000	9.490	3.279	900	3.422	835	1.089
Germania	9.974	11.720	12.838	4.214	979	4.333	1.041	1.404
Grecia	261	313	457	131	36	187	59	66
Irlanda	645	760	1.005	309	79	233	63	64
Italia	1.529	1.603	2.433	584	212	651	185	143
Lussemburgo	115	115	164	49	11	34	9	6
Olanda	601	778	740	235	64	247	68	66
Portogallo	216	273	330	115	27	171	45	40
Spagna	1.510	2.136	2.477	708	198	821	229	228
Svezia	1.347	1.512	1.550	584	172	528	136	168
Bulgaria	571	494	525	154	38	239	39	71
Cipro	25	29	44	14	2	10	1	1
Estonia	120	165	189	63	19	65	15	17
Lettonia	207	270	449	85	24	172	39	57
Lituania	363	417	508	142	45	166	55	50
Malta	67	80	67	26	5	13	4	4
Polonia	4.511	3.315	4.597	1.366	490	1.074	318	266
Repubblica ceca	969	1.227	1.323	338	102	368	103	86
Romania	829	950	1.334	374	106	468	94	136
Slovacchia	278	309	340	116	37	127	32	34
Slovenia	252	330	383	140	50	148	31	46
Ungheria	707	1.005	896	324	71	229	68	61
Totale Paesi	36.200	39.507	44.881	14.266	3.917	14.632	3.719	4.387
Paesi+Commissione	36.223	39.527	44.914	14.277	3.920	14.637	3.720	4.388

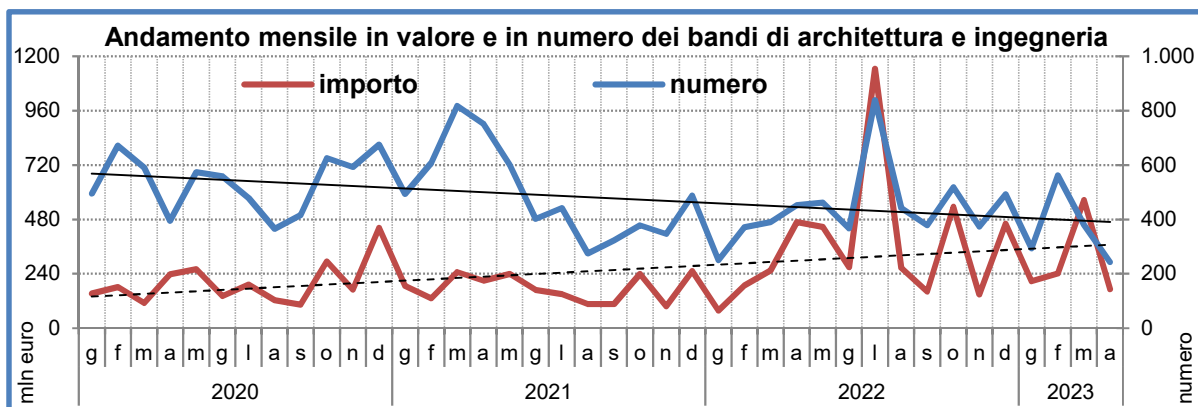


OSSERVATORIO OICE/INFORMATEL AL 30/04/2023

3) Bandi di gara italiani per tutti i servizi di ingegneria e architettura

a) "sopra soglia", bandi pubblicati nella gazzetta comunitaria, e "sotto soglia"

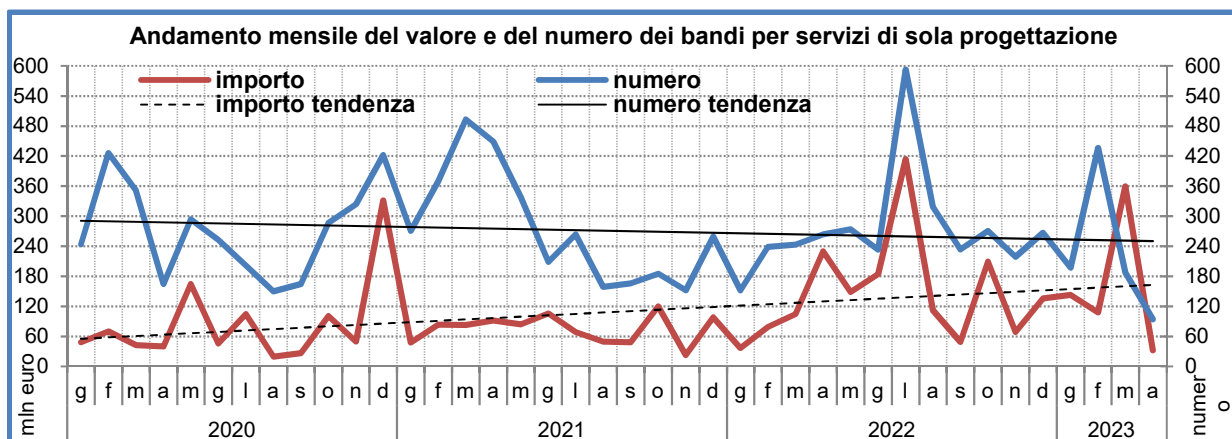
Periodi	sopra soglia		sotto soglia		totali		% sopra		Valore medio
	num.	euro	num.	euro	num.	euro	num.	imp	
Totale 2020	1.529	1.914.509.287	4.909	498.214.143	6.438	2.412.723.430	23,7%	79,4%	374.763
Totale 2021	1.603	1.623.366.077	4.324	510.414.479	5.927	2.133.780.556	27,0%	76,1%	360.010
- Anno 2022									
gennaio	81	58.948.301	169	18.398.294	250	77.346.595	32,4%	76,2%	309.386
febbraio	123	120.581.421	248	67.409.319	371	187.990.740	33,2%	64,1%	506.714
marzo	168	228.831.772	222	26.194.257	390	255.026.029	43,1%	89,7%	653.913
aprile	212	447.201.510	240	21.142.025	452	468.343.535	46,9%	95,5%	1.036.158
maggio	175	420.063.926	287	26.776.222	462	446.840.148	37,9%	94,0%	967.186
giugno	116	153.817.061	250	114.942.713	366	268.759.774	31,7%	57,2%	734.316
luglio	569	1.120.908.860	270	24.736.331	839	1.145.645.191	67,8%	97,8%	1.365.489
agosto	180	197.124.082	262	68.822.869	442	265.946.951	40,7%	74,1%	601.690
settembre	166	102.120.965	212	58.906.603	378	161.027.568	43,9%	63,4%	425.999
ottobre	226	514.143.525	292	21.441.434	518	535.584.959	43,6%	96,0%	1.033.948
novembre	117	113.992.784	257	34.774.488	374	148.767.272	31,3%	76,6%	397.773
dicembre	300	438.886.624	193	21.621.115	493	460.507.739	60,9%	95,3%	934.093
Totale 2022	2.433	3.916.620.831	2.902	505.165.670	5.335	4.421.786.501	45,6%	88,6%	828.826
- Anno 2023									
gennaio	113	190.411.180	181	16.329.264	294	206.740.444	38,4%	92,1%	703.199
febbraio	210	192.743.388	352	48.277.827	562	241.021.215	37,4%	80,0%	428.863
marzo	185	501.885.847	195	63.833.991	380	565.719.838	48,7%	88,7%	1.488.736
aprile	143	162.411.389	100	8.573.427	243	170.984.816	58,8%	95,0%	703.641
primo quadrimestre									
- Anno 2020	510	558.862.055	1.642	124.028.628	2.152	682.890.683	23,7%	81,8%	317.328
- Anno 2021	557	546.439.526	2.114	229.370.288	2.671	775.809.814	20,9%	70,4%	290.457
- Anno 2022	584	855.563.004	879	133.143.895	1.463	988.706.899	39,9%	86,5%	675.808
- Anno 2023	651	1.047.451.804	828	137.014.509	1.479	1.184.466.313	44,0%	88,4%	800.856
Confronti percentuali									
- apr 23/mar 23	-22,7%	-67,6%	-48,7%	-86,6%	-36,1%	-69,8%	-	-	-52,7%
- apr23/apr22	-32,5%	-63,7%	-58,3%	-59,4%	-46,2%	-63,5%	-	-	-32,1%
- gen-apr 23/gen-apr 22	11,5%	22,4%	-5,8%	2,9%	1,1%	19,8%	-	-	18,5%



3) Bandi di gara italiani per servizi di ingegneria e architettura

b) Bandi di sola progettazione, per importi "sopra soglia" e "sotto soglia"

Periodi	sopra soglia		sotto soglia		totali		% sopra soglia		Valore medio
	num.	euro	num.	euro	num.	euro	num.	imp	
Totale 2020	895	896.113.668	2.388	148.545.458	3.283	1.044.659.126	27%	86%	318.203
Totale 2021	849	725.616.634	2.466	179.049.580	3.315	904.666.214	26%	80%	272.901
- Anno 2022									
gennaio	39	28.866.903	113	7.878.872	152	36.745.775	25,7%	78,6%	241.749
febbraio	81	69.067.573	158	9.853.189	239	78.920.762	33,9%	87,5%	330.212
marzo	89	92.216.457	154	12.529.117	243	104.745.574	36,6%	88,0%	431.052
aprile	100	219.589.800	164	10.298.695	264	229.888.495	37,9%	95,5%	870.790
maggio	78	132.575.762	196	16.136.145	274	148.711.907	28,5%	89,1%	542.744
giugno	83	172.524.711	150	12.073.526	233	184.598.237	35,6%	93,5%	792.267
luglio	267	381.246.939	326	32.552.934	593	413.799.873	45,0%	92,1%	697.808
agosto	108	94.017.920	211	18.256.782	319	112.274.702	33,9%	83,7%	351.958
settembre	76	33.641.401	158	15.131.028	234	48.772.429	32,5%	69,0%	208.429
ottobre	81	194.617.099	190	14.741.791	271	209.358.890	29,9%	93,0%	772.542
novembre	52	57.357.250	167	11.595.775	219	68.953.025	23,7%	83,2%	314.854
dicembre	112	122.769.144	155	13.026.720	267	135.795.864	41,9%	90,4%	508.599
Totale 2022	1.166	1.598.490.959	2.142	174.074.574	3.308	1.772.565.533	35,2%	90,2%	535.842
- Anno 2023									
gennaio	49	129.924.988	148	13.061.084	197	142.986.072	24,9%	90,9%	725.818
febbraio	128	82.438.375	308	25.535.438	436	107.973.813	29,4%	76,4%	247.646
marzo	60	348.941.847	128	10.682.330	188	359.624.177	31,9%	97,0%	1.912.895
aprile	48	28.422.566	46	4.276.104	94	32.698.670	51,1%	86,9%	347.858
primo quadrimestre									
- Anno 2020	288	149.831.735	898	51.531.272	1.186	201.363.007	24,3%	74,4%	169.783
- Anno 2021	347	215.187.822	1.236	90.688.384	1.583	305.876.206	21,9%	70,4%	193.226
- Anno 2022	309	409.740.733	589	40.559.873	898	450.300.606	34,4%	91,0%	501.448
- Anno 2023	285	589.727.776	630	53.554.956	915	643.282.732	31,1%	91,7%	703.041
Confronti percentuali									
- apr 23/mar 23	-20,0%	-91,9%	-64,1%	-60,0%	-50,0%	-90,9%	-	-	-81,8%
- apr23/apr22	-52,0%	-87,1%	-72,0%	-58,5%	-64,4%	-85,8%	-	-	-60,1%
- gen-apr 23/gen-apr 22	-7,8%	43,9%	7,0%	32,0%	1,9%	42,9%	-	-	40,2%



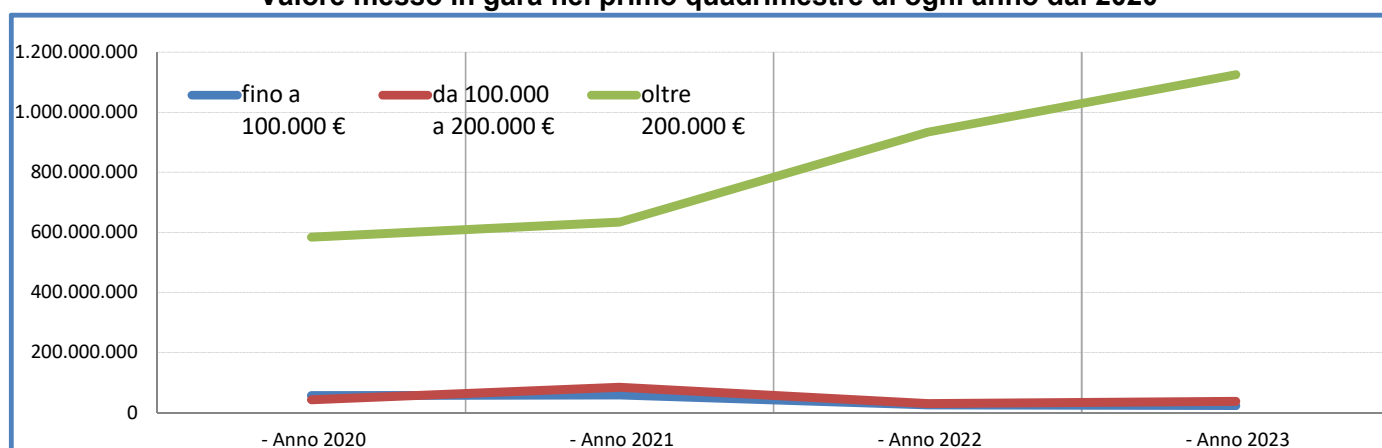
OSSERVATORIO OICE/INFORMATI AL 30/04/2023

- 3) Bandi di gara italiani per tutti i servizi di ingegneria e architettura
 c) per classi di importo in numero, valore e percentuale

PERIODI	Numero dei bandi per classi di importo								Valore dei bandi per classi di importo							
	fino a 100.000 €		da 100.000 a 200.000 €		oltre 200.000 €		totale		fino a 100.000 €		da 100.000 a 200.000 €		oltre 200.000 €		totale	
	n°	%	n°	%	n°	%	n°	%	imp.	%	imp.	%	imp.	%	imp.	%
Totale anno																
Totale 2020	3.913	60,8	1.000	15,5	1.525	23,7	6.438	100	143.451.971	5,9	143.463.843	5,9	2.125.807.616	88,1	2.412.723.430	100
Totale 2021	3.115	52,6	1.166	19,7	1.646	27,8	5.927	100	117.311.385	5,5	168.425.609	7,9	1.848.043.562	86,6	2.133.780.556	100
Anno 2022																
- gennaio	131	52,4	40	16,0	79	31,6	250	100	5.429.212	7,0	5.571.938	7,2	66.345.445	85,8	77.346.595	100
- febbraio	196	52,8	41	11,1	134	36,1	371	100	7.481.255	4,0	6.495.669	3,5	174.013.816	92,6	187.990.740	100
- marzo	148	37,9	64	16,4	178	45,6	390	100	5.327.323	2,1	9.061.535	3,6	240.637.171	94,4	255.026.029	100
- aprile	185	40,9	62	13,7	205	45,4	452	100	7.317.892	1,6	8.729.530	1,9	452.296.113	96,6	468.343.535	100
- maggio	188	40,7	94	20,3	180	39,0	462	100	6.983.105	1,6	14.100.013	3,2	425.757.030	95,3	446.840.148	100
- giugno	167	45,6	66	18,0	133	36,3	366	100	5.270.421	2,0	8.934.354	3,3	254.554.999	94,7	268.759.774	100
- luglio	189	22,5	121	14,4	529	63,1	839	100	8.462.489	0,7	17.767.447	1,6	1.119.415.255	97,7	1.145.645.191	100
- agosto	176	39,8	69	15,6	197	44,6	442	100	7.566.946	2,8	10.131.539	3,8	248.248.466	93,3	265.946.951	100
- settembre	135	35,7	79	20,9	164	43,4	378	100	5.981.808	3,7	11.907.663	7,4	143.138.097	88,9	161.027.568	100
- ottobre	217	41,9	88	17,0	213	41,1	518	100	7.483.371	1,4	12.916.270	2,4	515.185.318	96,2	535.584.959	100
- novembre	191	51,1	54	14,4	129	34,5	374	100	7.275.082	4,9	7.933.203	5,3	133.558.987	89,8	148.767.272	100
- dicembre	137	27,8	64	13,0	292	59,2	493	100	6.711.876	1,5	9.219.293	2,0	444.576.570	96,5	460.507.739	100
Totale 2022	2.060	38,6	842	15,8	2.433	45,6	5.335	100	81.290.780	1,8	122.768.454	2,8	4.217.727.267	95,4	4.421.786.501	100
Anno 2023																
- gennaio	119	40,5	72	24,5	103	35,0	294	100	5.007.743	2,4	9.870.141	4,8	191.862.560	92,8	206.740.444	100
- febbraio	239	42,5	99	17,6	224	39,9	562	100	9.874.075	4,1	14.626.902	6,1	216.520.238	89,8	241.021.215	100
- marzo	124	32,6	57	15,0	199	52,4	380	100	5.527.906	1,0	8.218.431	1,5	551.973.501	97,6	565.719.838	100
- aprile	70	28,8	28	11,5	145	59,7	243	100	2.265.113	1,3	4.245.727	2,5	164.473.976	96,2	170.984.816	100
primo quadrimestre																
- Anno 2020	1.372	63,8	300	13,9	480	22,3	2.152	100	56.583.096	8,3	42.482.988	6,2	583.824.599	85,5	682.890.683	100
- Anno 2021	1.473	55,1	581	21,8	617	23,1	2.671	100	58.282.152	7,5	83.939.914	10,8	633.587.748	81,7	775.809.814	100
- Anno 2022	660	45,1	207	14,1	596	40,7	1.463	100	25.555.682	2,6	29.858.672	3,0	933.292.545	94,4	988.706.899	100
- Anno 2023	552	37,3	256	17,3	671	45,4	1.479	100	22.674.837	1,9	36.961.201	3,1	1.124.830.275	95,0	1.184.466.313	100
Confronti percentuali																
- apr 23/mar 23	-43,5%	-	-50,9%	-	-27,1%	-	-36,1%	-	-59,0%	-	-48,3%	-	-70,2%	-	-69,8%	-
- apr23/apr22	-62,2%	-	-54,8%	-	-29,3%	-	-46,2%	-	-69,0%	-	-51,4%	-	-63,6%	-	-63,5%	-
- gen-apr 23/gen-apr 22	-16,4%	-	23,7%	-	12,6%	-	1,1%	-	-11,3%	-	23,8%	-	20,5%	-	19,8%	-

(*) La percentuale dei bandi sopra 200.000 Euro è diversa da quella relativa ai bandi sopra la soglia comunitaria per due ordini di motivi:
 - perché alcuni bandi vengono pubblicati nella Gazzetta comunitaria anche se di importo inferiore alla soglia dei 200.000 Ecu ed altri, che l'Oice stima soprastoglia, non vengono pubblicati sulla Gazzetta europea
 - inoltre perché nei cosiddetti settori speciali la soglia prevista dalle norme comunitarie è più elevata

Valore messo in gara nel primo quadrimestre di ogni anno dal 2020



3) Bandi di gara italiani per tutti i servizi di ingegneria e architettura

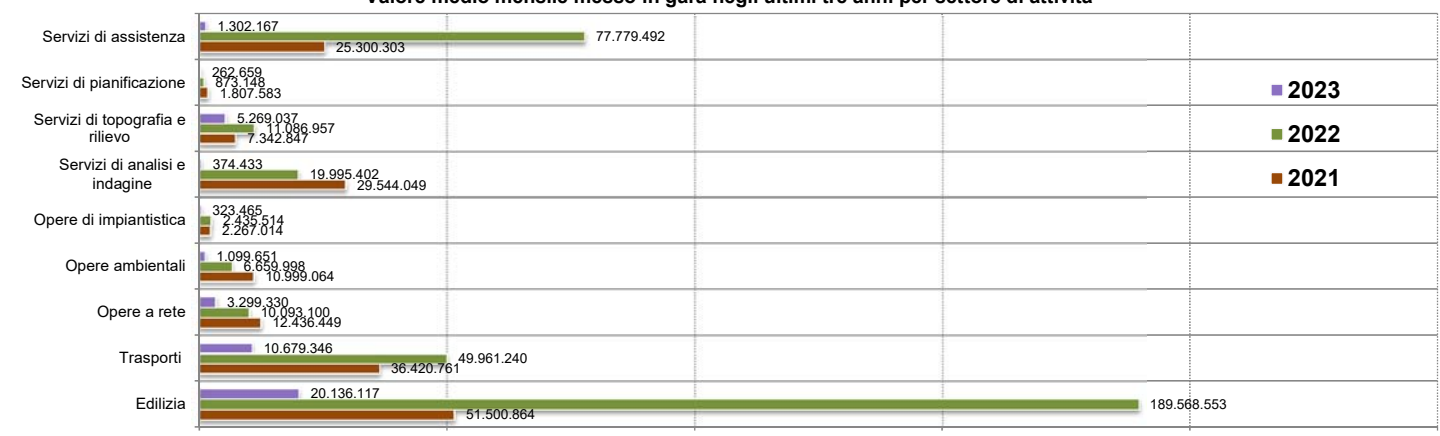
d) per settore

SETTORE	2021		2022						2023						confronti % - gen-apr 23/ gen-apr 22	
			totale anno		primo quadrimestre		aprile		primo quadrimestre		marzo		aprile			
	n°	euro	n°	euro	n°	euro	n°	euro	n°	euro	n°	euro	n°	euro	n°	euro
Opere edili	1.175	342.807.656	1.373	1.182.500.321	347	335.520.324	117	245.856.009	397	252.466.016	82	91.545.243	64	25.826.296	14,4%	-24,8%
Edilizia sanitaria	181	149.840.655	368	644.740.270	101	64.821.698	26	4.948.360	53	65.201.927	15	8.493.766	26	43.202.838	-47,5%	0,6%
Edilizia scolastica	708	125.362.061	726	447.582.043	170	36.915.786	51	11.003.371	185	54.998.750	37	9.554.671	45	11.515.334	8,8%	49,0%
Strade e autostrade	551	198.434.676	504	433.711.463	200	152.276.739	64	101.427.343	181	394.255.345	29	278.335.224	22	35.360.920	-9,5%	158,9%
Parcheggi	19	3.564.813	31	5.962.952	8	2.571.964	2	505.287	18	3.343.274	2	122.690	3	1.160.677	125,0%	30,0%
Opere marittime	37	22.279.955	21	71.320.893	7	62.234.345	1	1.080.873	7	7.387.992	0	0	3	1.709.506	0,0%	-88,1%
Ferrovie e metropolitane	48	203.007.406	54	84.893.689	20	22.272.203	2	824.141	15	5.898.413	2	1.248.855	1	720.000	-25,0%	-73,5%
Aeroporti	7	9.762.278	8	3.645.888	4	1.172.981	2	551.018	11	13.141.578	5	1.213.578	3	3.766.282	-	-
Opere idrauliche ed acquedotti	130	92.203.670	141	87.960.100	32	27.687.935	14	2.369.585	45	20.667.402	8	4.708.630	12	10.360.869	40,6%	-25,4%
Opere fognarie e di depurazione	112	45.864.977	68	27.496.052	20	6.509.598	9	2.223.218	21	5.680.753	9	2.038.624	6	2.774.041	5,0%	-12,7%
Altre opere a rete	11	11.168.738	12	5.661.049	6	3.730.112	1	50.000	5	521.540	1	164.761	2	62.409	-16,7%	-86,0%
Opere ambientali	776	131.988.772	367	79.919.973	104	22.317.213	14	1.505.709	155	28.755.219	27	6.175.471	16	4.398.605	49,0%	28,8%
Opere di impiantistica	176	27.204.172	136	29.226.173	46	6.701.715	14	2.363.438	41	40.931.608	11	28.408.923	5	1.293.860	-10,9%	510,8%
Servizi di analisi e indagine	677	354.528.591	425	239.944.826	121	68.159.782	20	2.650.479	98	93.262.878	47	32.990.530	5	1.497.730	-19,0%	36,8%
Servizi di topografia e rilievo	185	88.114.166	178	133.043.484	52	35.407.000	26	12.961.822	69	61.488.523	39	30.338.711	18	21.076.147	32,7%	73,7%
Servizi di pianificazione	195	21.690.990	100	10.477.777	31	2.100.306	4	250.842	18	5.118.218	3	134.794	5	1.050.635	-41,9%	143,7%
Servizi di assistenza	936	303.603.639	822	933.353.899	194	138.307.198	85	77.772.040	160	131.346.877	63	70.245.367	7	5.208.667	-17,5%	-5,0%
Totale	5.924	2.131.427.215	5.334	4.421.440.852	1.463	988.706.899	452	468.343.535	1.479	1.184.466.313	380	565.719.838	243	170.984.816	1,1%	19,8%

Numero, valore ed incidenza percentuale dei concorsi di idee e dei concorsi

CONCORSI	2021		2022						2023						confronti % - gen-apr 23/ gen-apr 22	
			totale anno		primo quadrimestre		aprile		primo quadrimestre		marzo		aprile			
	n°	euro	n°	euro	n°	euro	n°	euro	n°	euro	n°	euro	n°	euro	n°	euro
Concorsi di idee	39	2.848.500	24	1.719.127	7	1.054.336	0	0	18	2.554.722	-	-	0	0	157,1%	142,3%
Concorsi di progettazione	62	28.755.399	442	166.477.638	19	5.790.007	5	770.798	251	65.002.119	15	4.430.046	2	1.312.505	1221,1%	1022,7%
Totale concorsi	101	31.603.899	466	168.196.765	26	6.844.343	5	770.798	269	67.556.841	15	4.430.046	2	1.312.505	934,6%	887,0%
% dei concorsi sul totale del mercato	1,7%	1,5%	8,7%	3,8%	1,8%	0,7%	1,1%	0,2%	18,2%	5,7%	3,9%	0,8%	0,8%			

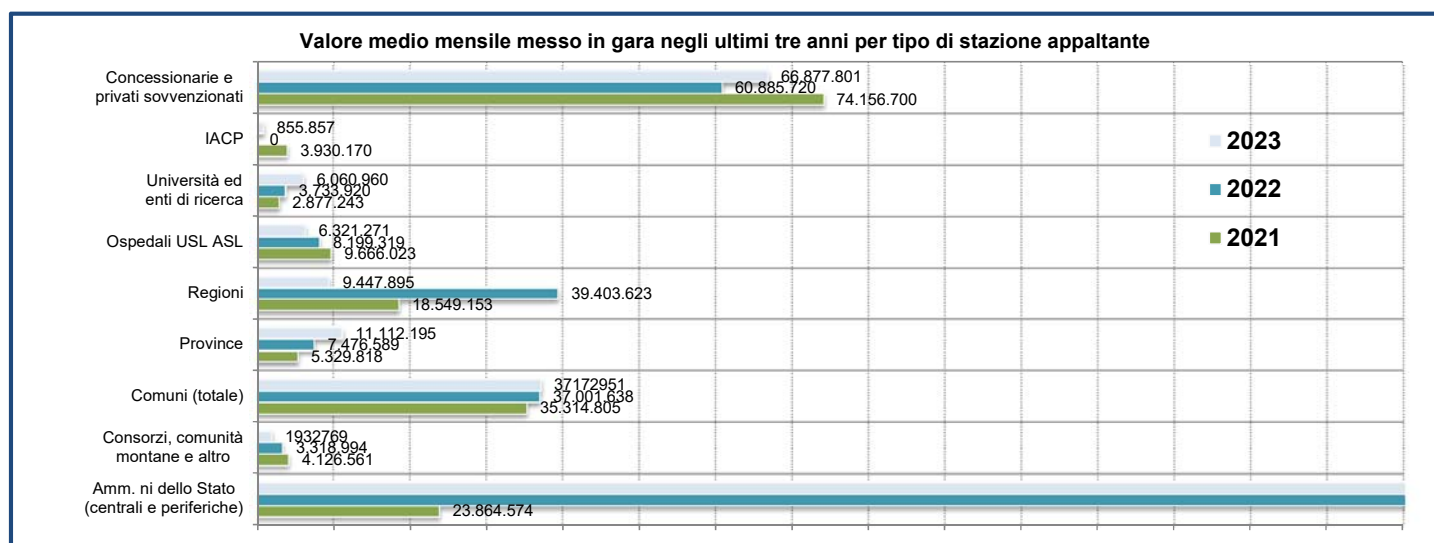
Valore medio mensile messo in gara negli ultimi tre anni per settore di attività



OSSERVATORIO OICE/INFORMATI AL 30/04/2023

3) Bandi di gara italiani per tutti i servizi di ingegneria e architettura
e) per stazione appaltante

STAZIONE APPALTANTE	2021		2022						2023				confronti % - gen-apr 23/ gen-apr 22			
			totale anno		primo quadrimestre		aprile		primo quadrimestre		aprile					
	n°	euro	n°	euro	n°	euro	n°	euro	n°	euro	n°	importo	n°	euro	n°	euro
Amm. ni dello Stato (centrali e periferiche)	526	286.374.884	1.137	2.457.525.506	242	483.608.837	134	324.803.209	180	625.339.520	65	400.760.788	64	77.315.485	-25,6%	29,3%
Consorzi, comunità montane e altro	209	49.518.734	165	39.827.922	46	12.817.615	12	4.518.461	26	7.731.076	5	961.564	2	316.147	-43,5%	-39,7%
Comuni (totale)	3.347	423.777.654	2.281	444.019.655	601	97.258.547	161	30.009.956	798	148.691.804	144	30.809.982	86	18.445.408	32,8%	52,9%
- (Comuni sotto 5.000)	1.183	107.614.567	576	72.798.922	165	16.654.848	26	2.117.298	213	27.384.623	38	4.648.820	26	3.455.966	29,1%	64,4%
- (Comuni 5.000-100.000)	1.808	206.753.104	1.399	211.297.130	343	40.702.541	109	11.001.455	521	82.237.954	84	14.393.661	46	9.289.026	51,9%	102,0%
- (Comuni sopra 100.000)	356	109.409.983	306	159.923.603	93	39.901.158	26	16.891.203	64	39.069.227	22	11.767.501	14	5.700.416	-31,2%	-2,1%
Province	279	63.957.820	281	89.719.063	125	30.534.894	27	7.627.659	118	44.448.778	20	4.768.713	25	13.848.791	-5,6%	45,6%
Regioni	333	222.589.834	440	472.843.472	133	156.171.772	36	80.137.861	72	37.791.580	15	4.952.339	15	9.264.266	-45,9%	-75,8%
Ospedali USL ASL	219	115.992.276	269	98.391.831	89	19.893.489	35	7.410.374	31	25.285.084	14	6.989.920	6	4.412.041	-65,2%	27,1%
Università ed enti di ricerca	97	34.526.912	65	44.807.044	30	11.300.958	4	3.633.162	24	24.243.841	2	778.886	10	7.775.481	-20,0%	114,5%
IACP	77	47.162.037	136	0	45	17.614.678	3	206.295	15	3.423.427	6	820.310	1	286.496	-66,7%	-80,6%
Concessionarie e privati sovvenzionati	840	889.880.405	560	730.628.635	152	159.506.109	40	9.996.558	215	267.511.203	109	114.877.336	34	39.320.701	41,4%	67,7%
Totale	5.927	2.133.780.556	5.334	4.377.763.128	1.463	988.706.899	452	468.343.535	1.479	1.184.466.313	380	565.719.838	243	170.984.816	1,1%	19,8%



3) Bandi di gara italiani per tutti i servizi di ingegneria e architettura

f) per regione

REGIONE	2021		2022						2023				confronti % - gen-apr 23/ gen-apr 22			
	totale anno		primo quadrimestre		aprile		primo quadrimestre		marzo		aprile		n°	euro		
	n°	euro	n°	euro	n°	euro	n°	euro	n°	euro	n°	euro				
Valle d'Aosta	40	5.994.417	32	7.614.218	5	1.196.337	1	18.657	2	359.332	-	-	2	359.332	-60,0%	-70,0%
Piemonte	236	68.290.809	277	236.151.109	111	58.398.464	17	17.545.985	37	21.513.415	12	2.382.102	3	3.632.779	-66,7%	-63,2%
Liguria	145	62.144.381	150	175.574.283	34	43.616.179	13	38.330.370	21	15.622.963	8	7.859.874	7	7.494.525	-38,2%	-64,2%
Lombardia	845	313.535.658	579	375.205.118	160	100.434.947	46	21.019.307	133	73.696.382	35	27.083.591	33	18.752.094	-16,9%	-26,6%
Trentino AA	66	22.510.105	77	123.383.315	25	18.696.428	5	5.300.659	30	51.004.340	6	2.057.304	6	11.599.776	20,0%	172,8%
Veneto	301	152.460.712	339	204.334.232	109	43.891.654	27	12.221.824	88	54.992.467	30	18.680.908	27	6.681.737	-19,3%	25,3%
Friuli V. Giulia	124	29.372.003	127	122.795.609	32	26.529.023	9	18.419.987	51	23.732.178	23	13.463.102	8	3.735.079	59,4%	-10,5%
Emilia Romagna	198	78.250.480	217	156.198.488	70	60.766.862	18	9.566.159	42	42.506.610	7	10.924.408	5	8.569.853	-40,0%	-30,0%
Toscana	250	105.641.357	335	192.363.841	164	33.482.456	53	21.237.953	59	27.723.788	20	9.523.594	12	5.134.584	-64,0%	-17,2%
Umbria	70	13.850.251	93	168.804.371	27	43.402.176	17	41.441.417	29	11.133.469	4	983.148	2	545.338	7,4%	-74,3%
Marche	196	44.787.990	181	207.749.317	43	24.588.426	19	4.509.412	28	12.636.033	7	2.800.445	4	3.460.042	-34,9%	-48,6%
Lazio	622	625.375.286	515	753.630.105	133	107.747.587	47	34.485.983	152	310.422.193	70	159.192.690	18	20.624.841	14,3%	188,1%
Abruzzo	141	20.800.903	178	77.567.233	33	5.063.406	15	2.916.712	47	21.135.713	10	4.180.077	9	6.295.380	42,4%	317,4%
Molise	66	17.912.211	45	15.753.695	10	2.195.240	2	1.176.786	26	3.063.442	4	459.614	1	212.995	160,0%	39,5%
Campania	610	144.572.903	522	384.161.591	88	89.471.475	25	20.537.606	190	59.670.446	34	6.389.195	26	7.966.289	115,9%	-33,3%
Basilicata	85	16.751.401	87	56.741.173	18	15.790.986	12	14.710.088	23	5.330.442	4	94.633	3	2.891.144	27,8%	-66,2%
Puglia	527	125.193.419	469	318.371.361	113	63.923.972	37	23.589.582	153	47.822.445	30	13.046.009	14	9.783.857	35,4%	-25,2%
Calabria	375	60.422.841	287	246.734.324	68	55.795.715	22	47.668.611	152	307.539.804	35	276.885.844	14	4.900.736	123,5%	451,2%
Sicilia	710	168.358.299	556	414.211.124	144	139.727.398	50	121.181.822	142	71.640.413	33	7.560.319	36	43.776.999	-1,4%	-48,7%
Sardegna	320	57.555.130	268	184.417.066	76	53.988.168	17	12.464.615	74	22.920.438	8	2.152.981	13	4.567.436	-2,6%	-57,5%
Area geografica (Macroregioni)																
Nord - Ovest	1.266	449.965.265	1.038	794.544.728	310	203.645.927	77	76.914.319	193	111.192.092	55	37.325.567	45	30.238.730	-37,7%	-45,4%
Nord - Est	689	282.593.300	760	606.711.644	236	149.883.967	59	45.508.629	211	172.235.595	66	45.125.722	46	30.586.445	-10,6%	14,9%
Centro	1.138	789.654.884	1.124	1.322.547.634	367	209.220.645	136	101.674.765	268	361.915.483	101	172.499.877	36	29.764.805	-27,0%	73,0%
Meridione	1.804	385.653.678	1.588	1.099.329.377	330	232.240.794	113	110.599.385	591	444.562.292	117	301.055.372	67	32.050.401	79,1%	91,4%
Isole	1.030	225.913.429	824	598.628.190	220	193.715.566	67	133.646.437	216	94.560.851	41	9.713.300	49	48.344.435	-1,8%	-51,2%
Totale Italia	5.927	2.133.780.556	5.334	4.421.761.573	1.463	988.706.899	452	468.343.535	1.479	1.184.466.313	380	565.719.838	243	170.984.816	1,1%	19,8%

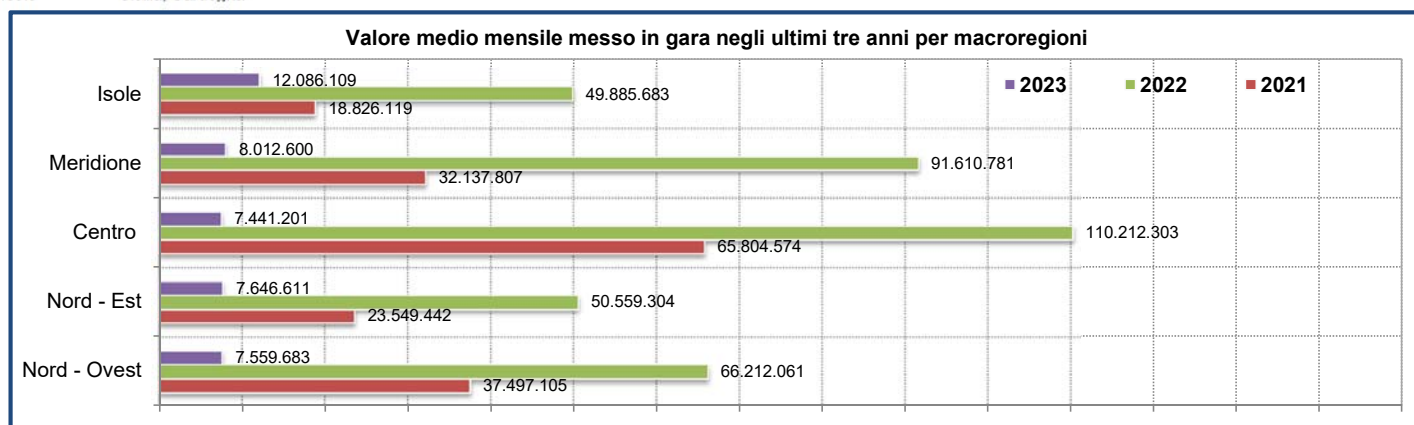
Nord - Ovest Valle d'Aosta, Piemonte, Liguria, Lombardia

Nord - Est Trentino AA, Veneto, Friuli V. Giulia, Emilia Romagna

Centro Toscana, Umbria, Marche, Lazio

Meridione Abruzzo, Molise, Campania, Basilicata, Puglia, Calabria

Isole Sicilia, Sardegna

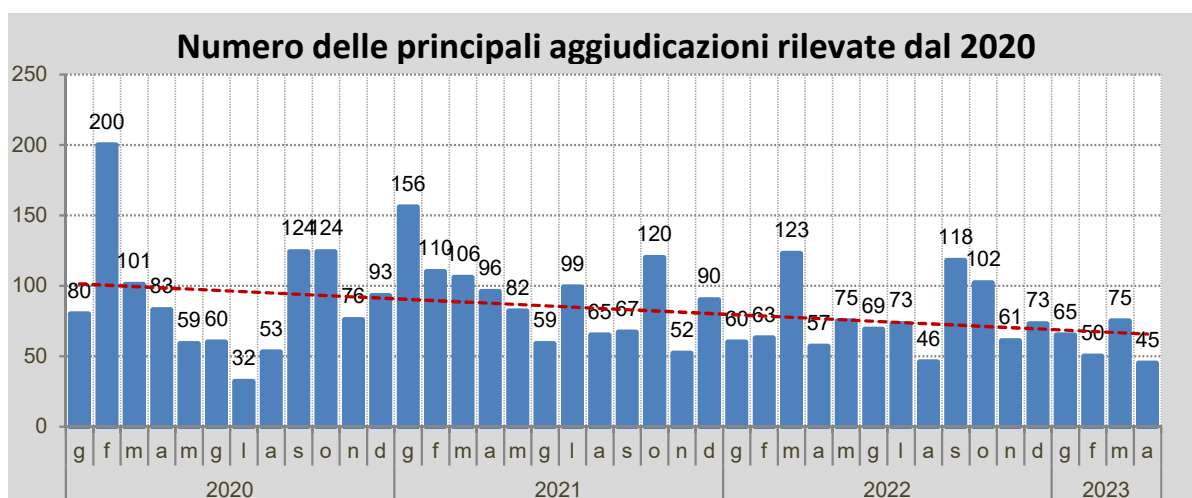


- 3) Bandi di gara italiani per servizi di ingegneria
g) aggiudicazione gare italiane

Tabella su numero, tempi e valori medi delle aggiudicazioni

Anno	Numero medio mensile aggiudicazioni rilevate	Media dei giorni dalla pubblicazione all'aggiudicazione	Importo medio del valore degli affidamenti (in euro)
2019	55	289	560.000
2020	90	258	1.002.000
2021	92	193	1.419.000
2022	77	151	772.000
2023	59	109	125.000

N.B.:L'importo medio degli affidamenti si riferisce alle



Aggiudicazioni di gare con base d'asta sopra i 500.000 euro rilevate nel mese di aprile

1) regione liguria: affidamento del servizio di direzione lavori e coordinamento della sicurezza in fase di esecuzione per la realizzazione della nuova sede politecnica - polo ingegneria in erzelli (ge).

Data pubblicazione bando: 03/08/2022

Data aggiudicazione: 13/04/2023

Importo a base d'asta euro: 9.349.397

Aggiudicatario: RTP MANENS spa (mandataria).

2) ministero della difesa — direzione dei lavori e del demanio: affidamento del servizio di verifica della progettazione e del psc per i lavori di adeguamento e ammodernamento delle capacità di supporto logistico delle basi della m.m.i. – base navale di la spezia.

Data pubblicazione bando: 16/11/2022

Data aggiudicazione: 10/04/2023

Importo a base d'asta euro: 3.029.191

Aggiudicatario: Raggruppamento con RINA CHECK srl.

3) comune di cagliari: progettazione sui rii mannu-cixerri interventi per la mitigazione del rischio idraulico.

Data pubblicazione bando: 29/12/2021

Data aggiudicazione: 22/09/2022

Importo a base d'asta euro: 2.996.234

Aggiudicatario: Raggruppamento con STUDIO TELO' MAY FLY srl.

4) astral azienda strade lazio spa (rm): accordo quadro - affidamento di servizi di ingegneria e architettura finalizzati alla realizzazione degli interventi di competenza di astral spa.

Data pubblicazione bando: 20/01/2023

Data aggiudicazione: 05/04/2023

Importo a base d'asta euro: 2.500.000

Aggiudicatario: Bonifica spa e Saim srl, Meccaingegneria srl.

5) comune di padova: avviso di gara - servizio di progettazione di fattibilità tecnico-economica (pft) del prolungamento della linea tranviaria sir 3 fino al comune di legnaro (pd) - polo universitario agripolis.

Data pubblicazione bando: 18/07/2022

Data aggiudicazione: 19/04/2023

Importo a base d'asta euro: 2.346.790

Aggiudicatario: E-Farm engineering & consulting srl.

6) comune di canicattì (ag): concorso di progettazione a procedura aperta in due gradi ex art.154 comma 4 del d.lgs. 50/2016 per la nuova costruzione edificio scolastico ugo foscolo di canicattì (ag).

Data pubblicazione bando: 27/07/2022

Data aggiudicazione: 16/01/2023

Importo a base d'asta euro: 2.177.604

Aggiudicatario: RTP: ARCH. PIAZZA NICOLA GIUSEPPE VINCENZO (capogruppo) – ABGROUP INGEGNERIA SRL - EMMEVI SRL – VAMIRGEOIND SRL – ARCH. GIULIA PIAZZA – ARCHEOFFICINA SOC. COOP..

7) autorità di sistema portuale del mar ligure occidentale: servizio di urbanistica per il supporto nella redazione e approvazione dei piani regolatori portuali degli scali di genova e savona - redazione dei piani regolatori portuali (prp) degli scali di genova e savona/vado ligure comprensivi della relativa procedura di valutazione ambientale strategica (vas) e degli studi preliminari e servizi connessi.

Data pubblicazione bando: 05/08/2022

Data aggiudicazione: 17/04/2023

Importo a base d'asta euro: 1.877.680

Aggiudicatario: Raggruppamento con BTP Infrastrutture spa (mandataria).

8) aps holding spa (pd): verifica della progettazione definitiva ed esecutiva e al supporto alla validazione relativamente alla linea sir 2 e del sistema smart.

Data pubblicazione bando: 14/12/2022

Data aggiudicazione: 05/04/2023

Importo a base d'asta euro: 1.287.843

Aggiudicatario: RTI RINA CHECK srl (MANDATARIA), CONTECO CHECK srl (MANDANTE), ITALCERTIFIER spa (MANDANTE).

9) a.r.a.p. – azienda regionale attività produttive, villanova di cepagatti (pe): avviso di gara - affidamento dei servizi di progettazione definitiva ed esecutiva, direzione operativa dei lavori, coordinamento della sicurezza in fase di progettazione ed esecuzione, relativi ai lavori di realizzazione della rete irrigua in pressione a servizio della piana del fucino.

Data pubblicazione bando: 12/03/2019

Data aggiudicazione: 17/11/2022

Importo a base d'asta euro: 1.242.704

Aggiudicatario: RTP Modimar srl.

10) comune di camerino (mc): appalto dei servizi tecnici di ingegneria e architettura inerenti la progettazione di fattibilità tecnica e economica (preliminare), definitiva ed esecutiva, la relazione geologica, il coordinamento della sicurezza in fase di progettazione, con riserva di affidamento dei servizi di direzione lavori, contabilità e coordinamento della sicurezza in fase di esecuzione relativi all'intervento denominato sisma 2016 - 016 – restauro del palazzo comunale e teatro filippo marchetti.

Data pubblicazione bando: 09/08/2021

Data aggiudicazione: 17/04/2023

Importo a base d'asta euro: 1.202.859

Aggiudicatario: RTP ACALE srl (mandataria).

11) ufficio speciale per la ricostruzione marche - sezione distaccata lavori pubblici suam in avalimento, ancona: affidamento dei servizi di ingegneria ed architettura relativi la progettazione di fattibilità tecnica ed economica, con riserva di affidamento dei servizi di direzione dei lavori e di coordinamento della sicurezza in fase di esecuzione, inerenti i lavori di realizzazione di n. 4 (quattro) palazzine per le emergenze - lotto 1/4.

Data pubblicazione bando: 14/10/2022

Data aggiudicazione: 23/12/2022

Importo a base d'asta euro: 1.187.112

Aggiudicatario: 3TI PROGETTI ITALIA - INGEGNERIA INTEGRATA spa e 3TI PROGETTI ITALIA - INGEGNERIA INTEGRATA spa.

12) ufficio speciale per la ricostruzione marche: affidamento progettazione di fattibilità tecnica ed economica, con riserva di affidamento di d.l. e c.s.e. ai fini della realizzazione di 2 palazzine per le emergenze - lotto 1/2.

Data pubblicazione bando: 16/11/2022

Data aggiudicazione: 16/01/2023

Importo a base d'asta euro: 1.175.537

Aggiudicatario: 3TI PROGETTI ITALIA - INGEGNERIA INTEGRATA, 3TI PROGETTI ITALIA - INGEGNERIA INTEGRATA.

13) ufficio speciale per la ricostruzione marche - sezione distaccata lavori pubblici suam in avvalimento, ancona: affidamento dei servizi di ingegneria ed architettura relativi la progettazione di fattibilità tecnica ed economica, con riserva di affidamento dei servizi di direzione dei lavori e di coordinamento della sicurezza in fase di esecuzione, inerenti i lavori di realizzazione di n. 4 (quattro) palazzine per le emergenze - lotto 3/4.

Data pubblicazione bando: 14/10/2022

Data aggiudicazione: 23/12/2022

Importo a base d'asta euro: 1.175.017

Aggiudicatario: STUDIO TECNICO GRUPPO MARCHE e Geomap srl.

14) ufficio speciale per la ricostruzione marche: affidamento progettazione di fattibilità tecnica ed economica, con riserva di affidamento di d.l. e c.s.e. ai fini della realizzazione di 2 palazzine per le emergenze - lotto 2/2.

Data pubblicazione bando: 16/11/2022

Data aggiudicazione: 31/01/2023

Importo a base d'asta euro: 1.166.892

Aggiudicatario: ATProject srl, BLD ENGINEERING srl, COOPROGETTI soc. cop..

15) provincia di taranto: accordo quadro - progettazione e direzione dei lavori per interventi di manutenzione straordinaria, efficientamento energetico e adeguamento di edifici scolastici.

Data pubblicazione bando: 05/09/2022

Data aggiudicazione: 06/03/2023

Importo a base d'asta euro: 1.083.042

Aggiudicatario: Raggruppamento Eutecne srl (capogruppo).

16) comune di pordenone: appalto del servizio di ingegneria ed architettura, da eseguire in modalità bim, opera n. 60.21 "rigenerazione dell'ambito ex fiera".

Data pubblicazione bando: 29/07/2022

Data aggiudicazione: 18/04/2023

Importo a base d'asta euro: 1.066.392

Aggiudicatario: Raggruppamento con arch. Stefano Pujatti, : arch. Stefano Pujatti, CZ Studio Associati di Paolo Ceccon e C. Architetti, B+C architectes sarl, MILAN INGEGNERIA, PROJEMA ENGINEERING, PROJEMA ENGINEERING, Ing. Carlo Vena, Ing. Alessandro Della Vedova.

17) autorità di sistema portuale del mar tirreno centrale (na): avviso di gara - servizi di progettazione tecnica per la costruzione di opere di ingegneria civile - servizi di ingegneria per revisione progettazione definitiva (project review), progettazione esecutiva e cse per i lavori di ripristino di una parte della cassa di colmata sita in località vigliena.

Data pubblicazione bando: 08/10/2021

Data aggiudicazione: 14/12/2022

Importo a base d'asta euro: 1.022.370

Aggiudicatario: RTI Technital S.p.a. (mandataria).

18) regione sicilia: progetto di fattibilità, definitivo, esecutivo per il recupero, riqualificazione e valorizzazione della real cittadella messina.

Data pubblicazione bando: 04/04/2022

Data aggiudicazione: 21/02/2023

Importo a base d'asta euro: 981.089

Aggiudicatario: RTP Studio Floramo Engineering & Architecture srl.

19) ACAMIR Agenzia Campana Mobilità Infrastrutture e Reti (NA): redazione del documento di fattibilità delle alternative progettuali (docfap) e del progetto di fattibilità tecnica ed economica (pft) del tratto campano della ciclovia del

Data pubblicazione bando: 12/08/2022

Data aggiudicazione: 13/03/2023

Importo a base d'asta euro: 966.813

Aggiudicatario: NETMOBILITY srl, RINA CONSULTING spa, Emilio Maiorino & Partners srl, PARCIANELLO&PARTNERS ENGINEERING srl.

20) Gran Sasso Acqua Spa (AQ): accordo quadro per progettazione, direzione lavori - coordinamento della sicurezza in fase di progettazione e in fase esecutiva in relazione ad interventi di adeguamento ed efficientamento dei sistemi depurativi e fognari ricadenti nel territorio gestito dalla gran sasso acqua spa.

Data pubblicazione bando: 19/08/2022

Data aggiudicazione: 12/04/2023

Importo a base d'asta euro: 960.000

Aggiudicatario: STUDIO INGEGNERIA ISOLA BOASSO & ASSOCIATI srl.

21) agenzia del demanio - direzione regionale lombardia: affidamento del servizio di ingegneria e architettura relativo alle indagini conoscitive da eseguirsi sul compendio di proprietà dello stato "ex arsenale" in pavia - rilievo multidisciplinare con restituzione in modalità.

Data pubblicazione bando: 23/12/2022

Data aggiudicazione: 21/04/2023

Importo a base d'asta euro: 933.468

Aggiudicatario: Raggruppamento con Politecnica Ingegneria e Architettura soc. coop.

22) comune di olbia: appalto servizio di ingegneria e architettura per l'adeguamento al pnrr del progetto di fattibilità tecnica ed economica, direzione lavori, coordinamento della sicurezza in fase di progettazione ed esecuzione di "interventi finalizzati al miglioramento del tessuto sociale e ambientale- riqualificazione urbana del piano di risanamento urbanistico 'sa minda noa' realizzazione di un parco urbano con annesso palazzetto dello sport.

Data pubblicazione bando: 21/06/2022

Data aggiudicazione: 17/03/2023

Importo a base d'asta euro: 802.891

Aggiudicatario: Raggruppamento con Sportium Srl.

23) comune di napoli: progettazione esecutiva, direzione lavori, coordinamento della sicurezza in fase di progettazione ed esecuzione e allo svolgimento di indagini e rilievi relativamente ai lavori di riqualificazione e valorizzazione di castel dell'ovo.

Data pubblicazione bando: 19/04/2022

Data aggiudicazione: N.D.

Importo a base d'asta euro: 742.510

Aggiudicatario: RTP SAB srl (capogruppo mandataria) / AR PROJECT soc. coop. / ARCHEO ED s.r.l. (mandanti).

24) comune di udine: direzione lavori, contabilità e misura, assistenza in cantiere, direzione operativa, coordinamento per la sicurezza in fase di esecuzione ai sensi dell'art. 92 del d.lgs. n. 81/2008 e s.m.i., assistenza a collaudo, prestazioni accessorie per pratica di prevenzione incendi - rifunzionalizzazione e adeguamento dell'ex scuola bonaldo stringher da destinare a sede degli uffici della procura della repubblica" (i lotto) – servizi tecnici - opera 7806.

Data pubblicazione bando: 20/01/2023

Data aggiudicazione: 06/04/2023

Importo a base d'asta euro: 697.004

Aggiudicatario: SERTECO SERVIZI TECNICI COORDINATI srl (capogruppo mandatario in RTP con STI ENGINEERING srl.

25) Comune di Carbonia (CI): concorso di progettazione le nuove porte della città resiliente e smart. rigenerazione urbana e ambientale dei viali di accesso ai centri di fondazione del distretto del carbone.

Data pubblicazione bando: 09/08/2022

Data aggiudicazione: 31/03/2023

Importo a base d'asta euro: 694.530

Aggiudicatario: Arch. Simone Langiu (capogruppo).

26) infrastrutture venete s.r.l., padova: progettazione definitiva, esecutiva, coordinamento sicurezza in fase di progettazione e pratiche accessorie "linee navigabili litoranea veneta".

Data pubblicazione bando: 05/07/2022

Data aggiudicazione: 22/03/2023

Importo a base d'asta euro: 632.049

Aggiudicatario: Raggruppamento con Duomi srl.

27) azienda ospedaliero universitaria san giovanni di dio e ruggi d'aragona, salerno: verifiche, da effettuarsi ai sensi dell'art. 26 del codice, delle seguenti progettazioni: n. 2 progetti definitivi dei lavori di cui alle due linee di finanziamento a.as - c. pr e n.3 progetti esecutivi dei lavori di cui alle tre linee di finanziamento a.as - b. ee - c. pr.

Data pubblicazione bando: 21/12/2022

Data aggiudicazione: 27/02/2023

Importo a base d'asta euro: 584.327

Aggiudicatario: RTI Inarcheck Spa – No Gap Controls Srl.

28) consorzio di bonifica dell'ufita (av), grottaminarda: progettazione, redazione del progetto definitivo ed esecutivo relativo ai lavori di realizzazione di laghetto collinare a scopo irriguo per lo sviluppo delle aree interne in agro dei comuni di ariano irpino (av), castelfranco in miscano (bn), faeto (fg) e greci (av)".

Data pubblicazione bando: 19/10/2022

Data aggiudicazione: 30/01/2023

Importo a base d'asta euro: 557.468

Aggiudicatario: RTP Perillo Giovanni (Capogruppo Mandatario) – Geol. Carmine Simeone - Geom. Massimo Cresci - Ing. Sara Ianniti (mandanti).

29) comune di bagno di romagna (fc): appalto del servizio di progettazione e direzione lavori per nuova sede del distaccamento permanente dei vigili del fuoco di san piero in bagno (fc).

Data pubblicazione bando: 28/10/2022

Data aggiudicazione: 08/03/2023

Importo a base d'asta euro: 529.700

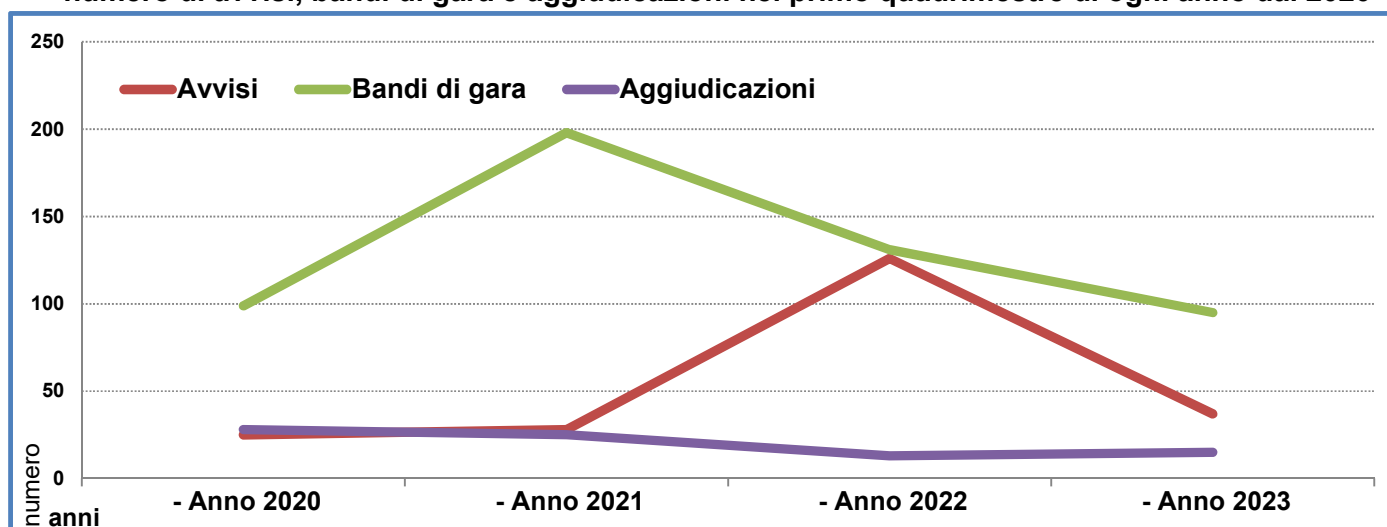
Aggiudicatario: Raggruppamento temporaneo non costituito ABACUS srl (mandataria).

4) Rilevazione iniziative in partenariato pubblico-privato

(Bandi per project financing e concessioni)

Periodo	art. 183 e succ. Codice Contratti Pubblici									art. 164 e succ. Codice Contratti Pubblici		
	Gare su proposta dell'amministrazione (art. 183 c. 1-14)			Gare su proposta del promotore (art. 183 c. 15)			Aggiudicazioni			Gare per concessioni di costruzione e gestione		
	num.	con valore noto		num.	con valore noto		num.	con valore noto		num.	con valore noto	
num.		euro	num.		euro	num.		euro	num.		euro	
Totale anno												
Totale 2020	73	26	259.748.143	353	316	3.661.026.428	78	33	368.286.907	59	44	797.075.843
Totale 2021	84	4	10.454.636	583	369	7.638.450.097	68	56	536.511.722	142	132	452.734.796
Anno 2022												
- gennaio	38	1	100.000	18	18	784.634.097	3	2	28.326.306	-	-	-
- febbraio	12	1	2.500.000	38	36	327.910.506	6	5	108.071.014	-	-	-
- marzo	50	1	12.000.000	39	37	284.938.993	2	2	785.872	5	3	13.743.158
- aprile	26	-	-	36	31	1.272.277.993	2	1	14.561.580	7	3	473.031.279
- maggio	46	2	18.727.795	63	60	412.140.471	2	-	-	1	1	445.000
- giugno	5	-	-	76	72	398.478.338	-	-	-	8	2	28.534.649
- luglio	7	-	-	34	34	11.860.540.685	8	6	101.479.866	1	1	824.124
- agosto	9	1	762.743	44	29	791.682.248	-	-	-	1	1	1.121.054
- settembre	8	-	-	38	26	415.792.163	2	1	259.899	-	-	-
- ottobre	11	1	3.500.000	26	25	291.022.583	2	1	29.216.389	-	-	-
- novembre	6	-	-	38	35	770.120.283	2	1	75.354.444	1	-	-
- dicembre	8	1	2.622.868	56	55	1.365.519.076	4	3	29.336.215	4	1	31.500
Totale 2022	226	8	40.213.406	506	458	18.975.057.436	33	22	387.391.585	28	12	517.730.764
Anno 2023												
- gennaio	15	-	-	15	13	290.332.619	7	3	48.969.884	1	1	3.443.737
- febbraio	6	-	-	22	22	95.881.794	5	4	164.525.231	-	-	-
- marzo	10	2	125.732.255	28	24	414.947.445	3	2	2.817.156	2	2	728.263.208
- aprile	6	-	-	30	26	1.448.157.572	-	-	-	1	1	16.762.500
primo quadrimestre												
- Anno 2020	25	14	118.214.166	99	92	551.483.513	28	13	114.069.983	13	12	121.686.558
- Anno 2021	28	1	2.600.000	198	120	1.936.325.184	25	22	240.313.365	115	109	84.964.304
- Anno 2022	126	3	14.600.000	131	122	2.669.761.589	13	10	151.744.772	12	6	486.774.437
- Anno 2023	37	2	125.732.255	95	85	2.249.319.430	15	9	216.312.271	4	4	748.469.445
confronti percentuali												
- apr 23/mar 23	-40,0%	-	-	7,1%	8,3%	249,0%	-	-	-	-50,0%	-50,0%	-97,7%
- apr23/apr22	-76,9%	-	-	-16,7%	-16,1%	13,8%	-	-	-	-85,7%	-66,7%	-96,5%
- gen-apr 23/gen-apr 22	-70,6%	-	761,2%	-27,5%	-30,3%	-15,7%	15,4%	-10,0%	42,6%	-66,7%	-33,3%	53,8%

Procedure art. 183 e succ. Codice Contratti Pubblici
numero di avvisi, bandi di gara e aggiudicazioni nel primo quadrimestre di ogni anno dal 2020



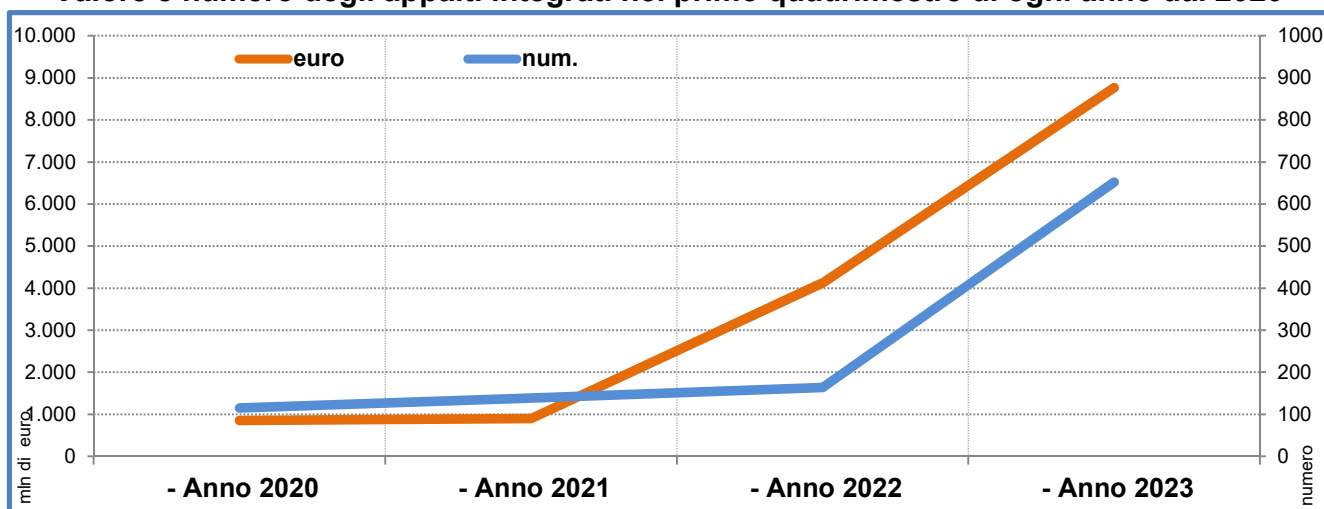
OSSERVATORIO OICE/INFORMATEL AL 30/04/2023

5) Bandi di gara per lavori con annessa progettazione
(Appalti concorso, appalti integrati, appalti di general contracting e altro)

Periodo	Appalti integrati			General contracting			Altri bandi per lavori o servizi con annessa progettazione (*)		
	num.	con valore noto		num.	con valore noto		num.	con valore noto	
		num.	euro		num.	euro		num.	euro
Totale anno									
- Anno 2019	210	206	3.305.732.206	1	1	199.829.119	76	69	1.029.394.097
Totale 2020	505	505	9.589.541.053	1	1	142.545.542	76	65	804.807.224
Totale 2021	544	538	11.307.218.027	2	2	282.745.446	33	29	541.666.871
Anno 2022									
gennaio	43	43	926.265.710	-	-	-	8	8	21.235.600
febbraio	37	37	1.514.437.976	-	-	-	1	1	66.043.145
marzo	32	32	302.060.437	-	-	-	8	7	16.610.089
aprile	52	51	1.383.334.822	-	-	-	5	4	2.203.327
maggio	64	64	318.614.672	-	-	-	5	5	821.489.388
giugno	50	50	2.050.351.755	-	-	-	-	-	-
luglio	129	129	5.942.162.428	-	-	-	1	1	1.800.000
agosto	66	66	814.234.156	-	-	-	5	5	82.528.925
settembre	66	65	1.478.896.518	-	-	-	-	-	-
ottobre	145	145	2.460.103.407	-	-	-	-	-	-
novembre	144	144	4.267.860.291	-	-	-	1	1	710.000
dicembre	426	426	11.139.106.520	-	-	-	6	6	187.563.946
Totale 2022	1.254	1.252	32.597.428.692	-	-	-	40	38	1.200.184.420
Anno 2023									
gennaio	165	165	1.587.673.479	-	-	-	-	-	-
febbraio	86	85	1.596.282.763	-	-	-	1	1	109.123
marzo	218	218	1.804.488.197	-	-	-	1	1	600.000
aprile	183	183	3.777.940.364	-	-	-	2	1	164.800
primo quadrimestre									
- Anno 2020	115	115	857.778.665	1	1	142.545.542	15	10	83.509.825
- Anno 2021	139	138	900.789.455	1	1	136.721.737	10	9	49.890.120
- Anno 2022	164	163	4.126.098.945	-	-	-	22	20	106.092.161
- Anno 2023	652	651	8.766.384.803	-	-	-	4	3	873.923
confronti percentuali									
- apr 23/mar 23	-16,1%	-16,1%	109,4%	-	-	-	100,0%	0,0%	-72,5%
- apr23/apr22	251,9%	258,8%	173,1%	-	-	-	-60,0%	-75,0%	-92,5%
- gen-apr 23/gen-apr 22	297,6%	299,4%	112,5%	-	-	-	-81,8%	-85,0%	-99,2%

(*) Esempi di "altri bandi": costituzione di una STU; selezione di proposte di riqualificazione urbana; ricerca di soggetti sponsorizzatori per restauri; ricerca gestore area di protezione ambientale; bandi di "Global service" e "Facility management" quando richiedano con chiarezza anche servizi di ingegneria.

Valore e numero degli appalti integrati nel primo quadrimestre di ogni anno dal 2020



6) Azioni Oice per la correttezza dei bandi

(Le lettere di contestazione, e le relative risposte, sono inviate in copia anche all'Autorità per i Lavori Pubblici, che ne ha fatto specifica richiesta)

Tabella riassuntiva delle azioni OICE

Anno	Totale contestazioni
2020	84
2021	97
2022	85
2023	41

Lettere inviate alle stazioni appaltanti nel mese di aprile

1) ASSET Puglia: Procedure aperte per l'affidamento dei "servizi di progettazione per la realizzazione della Ciclovía dell'Acquedotto Pugliese nel tracciato tra Nardò e Santa Maria di Leuca" (CIG: 9698059376) e del servizio di "Progettazione livello unico esecutivo" nell'ambito dell'intervento "per la realizzazione della Ciclovía dell'Acquedotto Pugliese nel TRATTO SUD TRONCO 1 da Villa Castelli e Manduria e nel TRATTO SUD TRONCO 2 da Manduria a Nardò" (CIG: 9695141B71).
Data invio lettera: 03/04/2023

2) Comune di Bovio Masciugo: Procedura aperta per l'appalto integrato: Riqualficazione centro sportivo Franco Giorgetti in Via Europa - rigenerazione ed efficientamento energetico del centro sportivo Franco Giorgetti in Via Europa. Appalto integrato. Affidamento della progettazione definitiva, della progettazione esecutiva e realizzazione dei lavori – PNRR - M5C2 I2.1 - RIGENERAZIONE URBANA
Data invio lettera: 06/04/2023

3) Acque Bresciane srl: Procedura aperta per l'affidamento tramite accordo quadro del "servizio di efficientamento delle reti idriche dei Comuni di Desenzano Del Garda, Gardone Riviera, Salò, San Felice Del Benaco, Sirmione" N° GARA S.A. 8990591; CIG 9704136A5A.
Data invio lettera: 06/04/2023

4) Federazione dei Comuni del Camposampierese: Procedura aperta per l'affidamento dei "servizi di progettazione definitiva ed esecutiva, con riserva di affidamento anche dei servizi di direzione lavori, contabilità, coordinamento della sicurezza in fase di esecuzione" degli interventi di riqualificazione e recupero alloggi ERP sfitti (CIG 9714825F30), di n. 12 fabbricati ERP (CIG 97148568C7), di recupero dell'ex palazzetto dello sport (CIG 9714878AEE), riqualificazione di Palazzo Contarini per la realizzazione di un centro di aggregazione giovanile e socio-culturale (CIG 9714902EBB), riqualificazione dell'area dismessa «San Girolamo» (CIG 9714920D96) e Progetto per la mobilità sostenibile, l'abbattimento delle barriere architettoniche e la connessione dei vari punti attrattivi e interventi privati (CIG 971494523B)
Data invio lettera: 06/04/2023

5) ASL 1 Abruzzo di Avezzano – Sulmona – L'Aquila: Procedura aperta per l'affidamento dei servizi tecnici per le progettazioni definitiva/esecutiva ed esecuzione dei lavori di adeguamento e riqualificazione dell'Ala Bolino del Presidio Ospedaliero di Sulmona Corpo 1- Corpo2- Corpo 3 dell'Azienda Sanitaria Locale n.1 di Avezzano – Sulmona – L'Aquila
Data invio lettera: 07/04/2023

6) ARIC – Agenzia Regionale di Informatica e Committenza: Procedure negoziate per l'affidamento di servizi di ingegneria e architettura e appalti integrati relativi alle ASL Abruzzo di cui alle determinazioni a contrarre n. 66 del 29/03/2023, n. 63 del 30/03/2023 e n. 70 del 31/03/2023
Data invio lettera: 07/04/2023

7) Provveditorato interregionale per le OO.PP. per Lombardia ed Emilia Romagna: Procedura aperta per l'affidamento della "progettazione definitiva ed esecutiva ed esecuzione dei lavori di costruzione di riqualificazione energetica, impiantistica, risanamento delle facciate interne e restauro degli elementi di pregio del Palazzo di Giustizia di Milano sito in corso Porta Vittoria (MI 19 – PNRR – MI) – CUP D44C22001290006 - CIG 97497536B2".
Data invio lettera: 11/04/2023

8) Invitalia: Procedura competitiva con negoziazione per "l'affidamento congiunto della progettazione, dell'esecuzione dei lavori e della manutenzione del padiglione Italia presso il sito Expo 2025 Osaka".
Data invio lettera: 12/04/2023

9) Provincia di Pescara: Procedura aperta per l'affidamento dei servizi di "progettazione definitivo-esecutiva, C.S.P., relazione geologica, D.L. e C.S.E." dell'opera denominata "Interventi diretti all'adeguamento sismico e adeguamento antincendio dell'Istituto Aterno-Manthonè ex Artigianelli Via Tiburtina Pescara".
Data invio lettera: 19/04/2023

10) Comune di Venezia: Procedura aperta per l'affidamento dell'incarico di "progettazione esecutiva comprensiva della definitiva – da realizzarsi in conformità al progetto di fattibilità tecnica ed economica posto a base di gara – e dell'esecuzione dei lavori relativi a Bosco dello Sport: Stadio - C.I. 15148 – CIG 97655334C4 - CUP F75B22000010002".
Data invio lettera: 20/04/2023

11) Unione dei Comuni del Distretto Ceramico: Procedura aperta per l'affidamento dei "servizi tecnici per la realizzazione di una nuova scuola primaria con annessa palestra e relative opere di urbanizzazione a Spezzano – Fiorano Modenese – CIG 96869335FE".
Data invio lettera: 26/04/2023

12) Azienda Sanitaria Locale CN2 Alba-Bra: Procedura aperta per l'appalto dei servizi tecnici inerenti la redazione del progetto di fattibilità tecnico economica e progettazione definitiva nonché l'eventuale direzione lavori e coordinamento per la sicurezza in fase di esecuzione, suddivisa in 2 lotti, relativi ai lavori per la realizzazione dell'ospedale di comunità e della casa di comunità di Alba (Lotto 1) e dell'ospedale di comunità e della casa di comunità di Bra (Lotto 2)
Data invio lettera: 26/04/2023

13) Provincia di Pavia: Procedura aperta per l'affidamento delle "attività di revisione, completamento, aggiornamento del progetto definitivo esistente, redazione del progetto esecutivo, esecuzione del coordinamento della sicurezza in progettazione, dei lavori di realizzazione della tangenziale di Belgioioso (PV). - C.I.G. 9700512BBB".
Data invio lettera: 27/04/2023

14) Giunta Regionale Campania: Proc. n. 3593/RI/2023 – Avviso di preinformazione per procedura competitiva con negoziazione, ai sensi dell'art. 62 del codice, per la stipula di un accordo quadro, ai sensi dell'art. 54, per appalto misto di lavori e servizi di ingegneria e architettura per l'utilizzo idropotabile delle acque dell'invaso di Campolattaro e potenziamento dell'alimentazione potabile per l'area beneventana - CUP B87B20098990009
Data invio lettera: 28/04/2023