



Associazione delle organizzazioni di ingegneria
di architettura e di consulenza tecnico-economica



OICE/INFORMATTEL

OSSERVATORIO MENSILE SUI BANDI DI GARA PUBBLICI PER SERVIZI DI INGEGNERIA E ARCHITETTURA, INIZIATIVE DI PROJECT FINANCING E APPALTI DI PROGETTAZIONE E LAVORI

INDICE

1) I risultati dell'Osservatorio fino al 31 gennaio (sintesi)	pag. 2
2) Bandi di gara europei per servizi di ingegneria	" 9
3) Bandi di gara italiani per servizi di ingegneria	
a) "sopra soglia" e "sotto soglia"	" 10
b) sola progettazione, "sopra soglia" e "sotto soglia"	" 11
c) per classi di importo, in numero e percentuale	" 12
d) per settore	" 13
e) per stazione appaltante	" 14
f) per regione	" 15
g) aggiudicazione gare italiane	" 16
4) Rilevazione iniziative in partenariato pubblico - privato (Bandi per project financing)	" 20
5) Bandi di gara di progettazione con lavori (Appalti integrati, general contractor)	" 21
6) Azioni Oice per la correttezza dei bandi	" 22

**di Luigi Antinori
con la collaborazione di Alessandra Giordani**

AGGIORNAMENTO AL 31 GENNAIO 2024

Roma
7 febbraio 2024

L'Osservatorio completo è visibile nel sito Internet dell'Oice www.oice.it

1) I RISULTATI DELL'OSSERVATORIO FINO A GENNAIO 2024

Sintesi

Appalti pubblici italiani per servizi di architettura e ingegneria

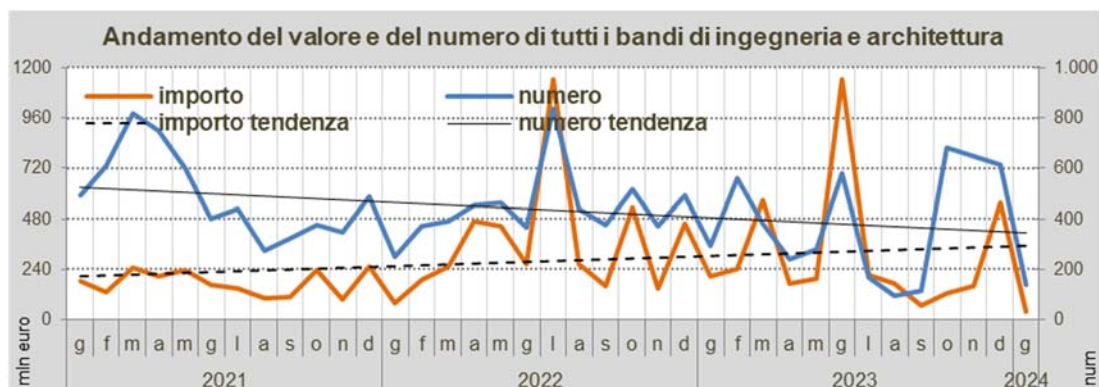
Dal mese di dicembre 2023 tra le fonti rilevate dell'osservatorio OICE è compresa la banca dati dell'ANAC, Autorità Nazionale Anticorruzione, in cui sono pubblicati, tra gli altri, i dati delle gare sotto i 140.000 euro, per le quali le amministrazioni pubbliche non hanno più l'obbligo di gara ma possono procedere con affidamenti diretti; senza l'obbligo della pubblicazione queste gare sono scomparse dal mercato ad evidenza pubblica. Sono reperibili solo dagli elenchi che si possono prelevare dalle banche dati dell'ANAC ma con un complesso lavoro di selezione comprendendo la banca dati tutto l'universo dei contratti pubblici sotto la soglia dei 140.000 euro.

Nel mese di gennaio il numero delle procedure sotto i 140.000 euro prelevate dalle banche dati dall'ANAC è drasticamente diminuito e, anche a causa delle ulteriori gravi difficoltà di selezione delle procedure, non possiamo dare una valutazione sulle cause del crollo.

Nel mese di gennaio tutto il mercato dei servizi tecnici, comprendendo anche gli affidamenti diretti sotto i 140.000 euro di fonte ANAC, raggiunge appena le 141 procedure con un valore di 38,6 milioni, rispetto a gennaio 2023 il numero crolla del 52,0% e il valore dell'81,3; mentre rispetto al precedente mese di dicembre il dato è ancora più drammatico: il numero cala del 77,0% e il valore ha un crollo del 93,1%. Le gare per servizi pubblicate sulla gazzetta europea sono solo 36.

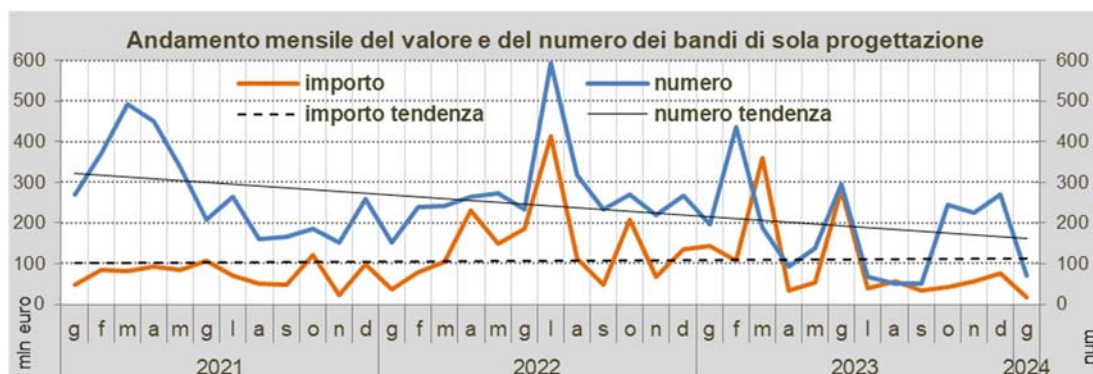
Sempre nel mese di gennaio per tutti i servizi tecnici e appalti integrati per interventi a valore su risorse del PNRR censite solo 68 gare, con 17,8 milioni di servizi tecnici e 225,6 milioni di lavori. Rispetto a gennaio 2023 il numero è calato del 69,5%, il valore dei servizi tecnici è del 63,7% e il valore dei lavori è calato dell'85,9%.

Nel mese di gennaio rilevato nessun bando per accordi quadro.

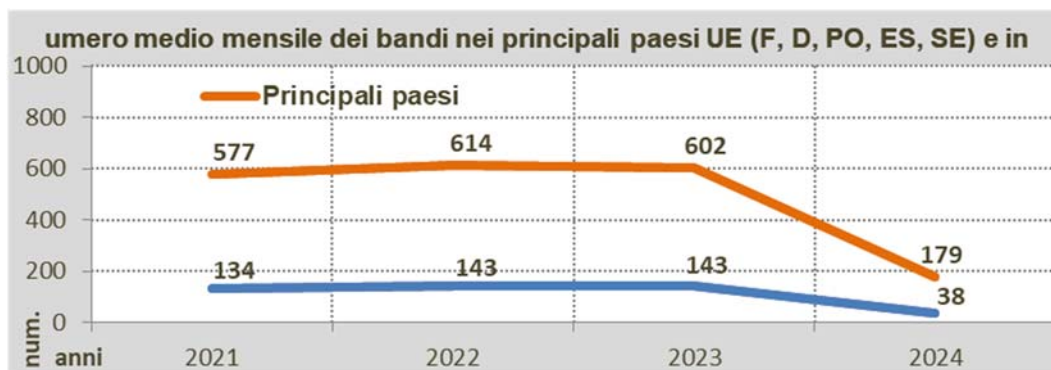


Le gare di sola progettazione sono in sintonia con il resto del mercato, infatti nel mese di gennaio le gare sono state solo 47, con un valore di 17,9 milioni, il confronto con il precedente mese di dicembre vede il numero cadere del 73,8% e il valore del 76,9%. Rispetto

al mese di gennaio 2023 il numero cala del 64,0% e il valore dell'87,5%. Le gare pubblicate nella gazzetta comunitaria in gennaio sono state solo 24.



Le gare pubblicate nella gazzetta comunitaria da tutti i paesi della UE nel mese di gennaio sono state 1.058, in calo del 63,6% su gennaio 2023. Il numero delle gare rilevate nel mese di gennaio per molti paesi risulta in forte calo, per altri in fortissimo, rispetto ai mesi precedenti. Le gare pubblicate dalle amministrazioni italiana sono 56 che, sempre rispetto a gennaio 2023, calano del 66,4%.



Iniziative in partenariato pubblico – privato

Nel mese di gennaio 2024 rilevati 2 avvisi di ricerca promotori, erano stati 15 a gennaio 2023. Le gare su poposta del promotore sono state 5 (15 a gennaio 2023). Nel mese appena trascorso solo 2 aggiudicazioni rilevate (7 a gennaio 2023).

Nessuna gara per concessioni di esecuzione e gestione rilevata nel mese.

Gare per appalti integrati

I bandi per appalti integrati rilevati in gennaio sono stati 47, tutti con valore noto per 408,1 milioni di lavori, il valore dei servizi è stimato in 7,4 milioni. Rispetto al mese di gennaio 2023 il numero dei bandi cala del 71,5%, il valore dei lavori cala del 74,3%, e il valore dei servizi di progettazione compreso nelle gare cala dell'80,4%.

Bandi per tutti i servizi di ingegneria e architettura

Le classi d'importo

Da questo mese, per seguire le modifiche normative entrate in vigore nel corso del 2023, abbiamo cambiato i valori di riferimento delle classi di importo portando la prima classe alla soglia dei 140.000 euro, sotto la quale le amministrazioni possono procedere con affidamenti diretti, le altre classi sono invariate.

Il confronto nel numero delle gare tra il mese di gennaio del 2024 e del 2023 per quelle riunite nella classe "sotto i 140.000 euro", mostra un calo del 43,6%, nel 2023 in questa classe era raccolto il 56,1% dei bandi pubblicati, nel 2024 la percentuale è al 66,0%. La classe "da 140.000 a 200.000 euro" cala dell'80,8% e rispetto al numero totale dei bandi pubblicati, la percentuale passa dall'8,8% nel 2023 al 3,5% nel 2024. La classe dei bandi di grande importo "oltre 200.000 euro" cala del 58,3% e, rispetto al numero totale dei bandi pubblicati, passa dal 35,0% del 2023 al 30,5% del 2024.

Sempre nel confronto tra gennaio 2024 e 2023 ma in termini di valore, la classe "sotto i 140.000 euro" cala del 51,7% e, rispetto al valore totale delle gare pubblicate, passa dal 5,1% del 2023 al 13,1% del 2024. La classe "da 140.000 a 200.000 euro" scende dell'80,9% e, rispetto al valore totale delle gare pubblicate, passa dal 2,1% al 2,2%. La classe dei bandi di grande importo "oltre 200.000 euro" cala dell'82,9% e rispetto al valore totale delle gare pubblicate è al 92,8% nel 2023 e all'84,7% nel 2024.

I settori

Il maggior numero di gare pubblicate nel mese di gennaio 2024 ha avuto per oggetto i servizi per opere edili, 43 gare, -41,9% rispetto a gennaio 2023, seguono i servizi per opere di edilizia scolastica (19 gare, -45,7%) e i servizi per opere ambientali (18, gare, -41,9%). In termini di valore i servizi per opere di edilizia sanitaria sono al primo posto con 16,4 milioni, +73,5% rispetto a gennaio 2023, seguiti dai servizi per opere edili (7,9 milioni, -90,8%) e dai servizi per opere ambientali (4,0 milioni +2,8%).

Concorsi di progettazione e di idee

Nel mese di gennaio 2024 i concorsi di progettazione e di idee rilevati sono stati 3 (-85,7% rispetto al gennaio 2023) per un valore dei premi di 326.390 euro (-96,8% rispetto al 2023). Rispetto al totale delle gare pubblicate i concorsi sono il 2,1% in numero e lo 0,8% in valore.

Le stazioni appaltanti

Le stazioni appaltanti che hanno pubblicato più gare nel mese di gennaio 2024 sono state i Comuni con 89 gare, -51,4% rispetto a gennaio 2023, seguiti Ospedali Usl e Asl (16 gare, +128,6%) e dalle Università e Enti di Ricerca (16 gare, +233,3%). Al primo posto nella graduatoria per valore, sono gli Ospedali Usl e Asl con 16,5 milioni, +69,6% rispetto a gennaio 2023, seguiti dai Comuni (10,9 milioni, -52,3%) e da Università ed Enti di Ricerca (3,8 milioni, +109,0%).

Le regioni

La regione in cui sono state pubblicate più gare nel mese di gennaio 2024 è la Sicilia con 33 gare, +73,7% su gennaio 2023, segue la Campania (27 gare, -46,0%) e la Lombardia (12 gare, -65,2%). La graduatoria per valore vede al primo posto la Campania con 13,7 milioni, +67,6% rispetto a gennaio 2023, seguita da Sicilia (8,7 milioni, +347,2%) e Lombardia (3,5 milioni, -69,5%).

Le aree geografiche

Nel primo mese del 2024 la classifica per numero di gare è guidata dal Meridione con 60 gare, -53,8% rispetto al 2023, seguito da Isole (38 gare, +26,7%), dal Nord-Ovest (20 gare, -45,9%), Centro (12 gare, -78,9%) e Nord-Est (11 gare, -72,5%). La graduatoria per valore vede al primo posto il Meridione con 18,1 milioni, -42,5% rispetto al 2023, seguito da Isole (11,8 milioni, +215,8%), da Nord-Ovest (4,0 milioni, -67,0%), Centro (3,5 milioni, -96,6%) e dal Nord-Est (1,3 milioni, -97,7%).

Le principali gare per servizi di architettura e ingegneria rilevate a gennaio

- **ASL Salerno (SA)** – servizio di progettazione di fattibilità tecnica ed economica, esecutiva e coordinamento della sicurezza in fase di progettazione, direzione lavori e coordinamento per la sicurezza in fase di esecuzione per la realizzazione del nuovo ospedale di Battipaglia; con un importo di 9,8 milioni di servizi.

- **EUROPEAN COMMISSION, Joint Research centre-Ispra (VA)** — servizi di cartografia digitale - copernicus emergency management service (cems) risk and recovery mapping (rrm) standardised (standard); con un importo di 3,0 milioni di servizi.

- **Comune di Cagliari** — verifica progettazione definitiva/esecutiva nuovo stadio di Cagliari; con un importo di 1,8 milioni di servizi.

- **Consorzio Generale di Bonifica del bacino inferiore del Volturno (CE)** – progettazione di fattibilità tecnico economica "da terra dei fuochi a giardini d'Europa" - corridoio ecologico dei regi laghi - sistemazione idraulica del bacino idrografico e valorizzazione paesaggistica ambientale, in 2 lotti; con un importo complessivo dei 2 lotti di 2,0 milioni di servizi.

- **Comune di Cagliari** — verifica progettazione di fattibilità tecnica/economica, definitiva, esecutiva dell'intervento di realizzazione di un nuovo palazzetto dello sport; con un importo di 0,88 milioni di servizi.

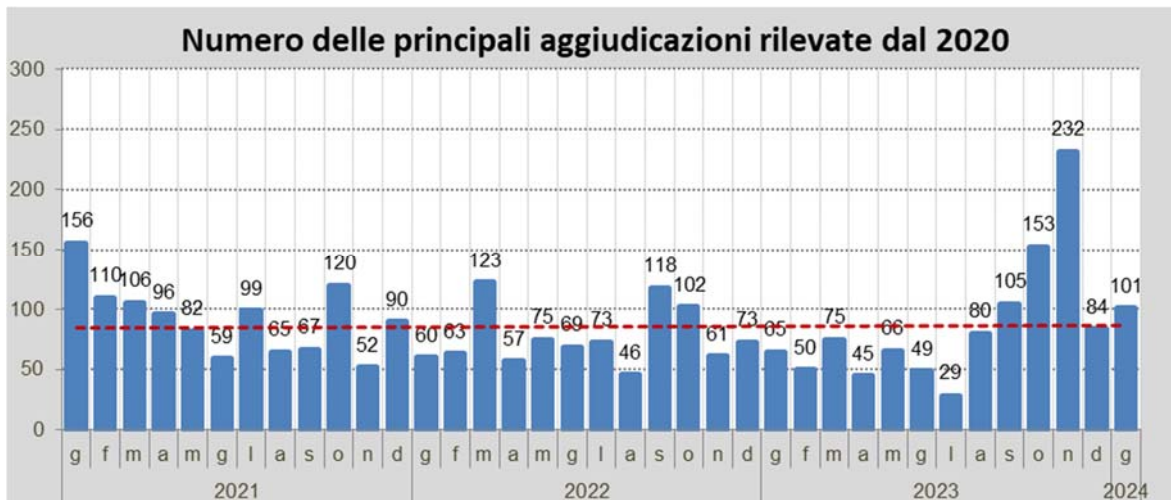
Esiti dei bandi di gara nazionali

Numero delle principali aggiudicazioni rilevate

La media mensile del numero di aggiudicazioni nel 2020 è stata di 90 aggiudicazioni, nel 2021 di 92. Nel 2022 la media mensile del numero delle aggiudicazioni è di 77, nel 2023 la media mensile è di 86 aggiudicazioni. Nel mese di gennaio 2024 il numero delle principali aggiudicazioni è stato di 101.

Tempi di aggiudicazione

I tempi medi di aggiudicazione delle gare indette nel 2020, sempre in base ai dati pervenuti fino a gennaio, sono stati pari a 267 giorni, le gare del 2021 aggiudicate danno un ritardo di 221 giorni. Le gare aggiudicate nel 2022 danno un ritardo di 181 giorni. Le informazioni sulle gare aggiudicate nel 2023 danno un ritardo di 139 giorni.



Appalti pubblici europei per servizi di ingegneria e architettura

Il confronto tra il mese di gennaio 2024 e 2023 vede un calo del 63,6% nel numero complessivo dei bandi a livello europeo, pubblicati dai paesi dell'UE nella gazzetta comunitaria: 1.058 nel gennaio 2024 contro 2.903 nel gennaio 2023. Al primo posto la Francia, con 310 gare, seguita da Germania (223), Polonia (125), l'Italia con 51 gare è solo all'8° posto. Come già detto il numero delle gare rilevate anche nel mese di gennaio risulta in forte calo, in certi casi fortissimo, rispetto ai mesi precedenti.

Appalti pubblici italiani di esecuzione con contenuti di progettazione

Iniziative in partenariato – pubblico privato

Project financing (art. 183 e succ. Codice Contratti Pubblici).

Gare per la ricerca del promotore su proposta dell'Amministrazione

A gennaio 2024 sono stati rilevati solo 4 avvisi per la ricerca del promotore su proposta dell'Amministrazione, nessuno con valore noto, 15 nel mese di gennaio 2023.

Sempre nel mese di gennaio 2024 sono state rilevate 5 gare su proposta del promotore, tutte con valore noto per 124,5 milioni. Rispetto al mese di gennaio 2023 il numero cala del 66,7% e il valore del 57,1%.

Aggiudicazioni project financing

Nel mese appena trascorso sono state rilevate 5 aggiudicazioni, 7 nel mese di gennaio 2023.

Concessioni di esecuzione e gestione (art. 164 e succ. Codice Contratti Pubblici)

Nel primo mese del 2024 non è stata rilevata nessuna gara per concessioni, nel mese di gennaio 2023 solo 1 gara rilevata.

Appalti integrati, general contracting e altro¹

Appalti integrati

Nel mese di gennaio 2024 le gare rilevate per appalti integrati sono state 47, tutte con valore noto per un importo complessivo dei lavori di 408,1 milioni e con un importo dei servizi compresi stimato in 7,4 milioni. Rispetto al mese di gennaio 2023, il numero è sceso del 71,5%, il valore dei lavori è sceso del 74,3%, e il valore dei servizi è anch'esso calato dell'80,4%. Dei 47 bandi 7 hanno riguardato i settori speciali, per 0,56 milioni di servizi, e 40 i settori ordinari, per 6,8 milioni di servizi.

Altri bandi di costruzione con contenuti di progettazione

Nessun bando per lavori o servizi con contenuti di progettazione pubblicato nel mese di gennaio 2024.

Azioni Oice per la correttezza delle procedure di affidamento

Nel mese di gennaio 2024 l'Oice ha inviato 10 lettere di contestazione a stazioni appaltanti, in tutto il 2023 le lettere di contestazione sono state 95.

- 1) COMUNE DI FIRENZE:** servizio di collaudo "Fortezza da Basso – Nuovo Padiglione Bellavista" - CIG A033499E88
- 2) Comune di Rho:** collaudo e redazione APE lavori di rigenerazione urbana nel centro della città di Rho - CIG: A03F24DAD1
- 3) Comune di Santa Maria Capua Vetere:** servizi di direzione lavori e CSE (lotto 1) e di verifiche e collaudo (lotto 2) per i lavori di ristrutturazione, riqualificazione, risanamento, recupero e restauro del Palazzo Teti Maffuccini via Roberto D'Angiò, S. Maria Capua Vetere (CE) - CIG lotto 1: A03F26B395; CIG lotto 2: A03F293497

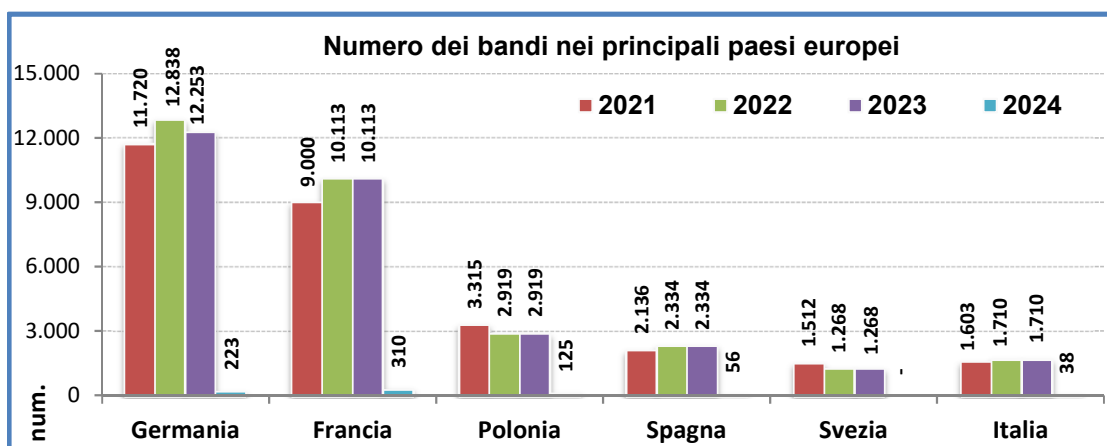
¹ I bandi per lavori con contenuti di progettazione sono divisi in tre classi: "appalti integrati", "general contracting" e "altri bandi per lavori o servizi con annessa progettazione". La terza classe raccoglie i bandi che richiedano con chiarezza anche servizi di ingegneria ma non possono essere inseriti nelle precedenti, ad esempio bandi per: costituzione di una STU; selezione di proposte di riqualificazione urbana; ricerca di soggetti sponsorizzatori per restauri; ricerca gestore area di protezione ambientale; "Global service" e "Facility management" ecc.

- 4) Asmel consortile s.c. a r.l.:** Progettazione definitiva ed esecutiva dei Lavori di Messa in sicurezza del costone roccioso, area a rischio dissesto a monte dell'abitato "Zona cantine" – CIG: A043C2AF03
- 5) SCR Piemonte S.p.A.:** PFTE, progettazione esecutiva e CSP per la realizzazione del nuovo padiglione destinato alla "Terza Missione" del Progetto "INRiM 2.0" - CIG: A03C4982DB
- 6) ASTRAL S.p.A.:** progettazione esecutiva e CSP per la realizzazione del collegamento stradale Cisterna – Valmontone e relative opere connesse" – CIG: A03E6036A9
- 7) Seconda lettera Asmel consortile s.c. a r.l.:** Progettazione definitiva ed esecutiva dei Lavori di Messa in sicurezza del costone roccioso, area a rischio dissesto a monte dell'abitato "Zona cantine" – CIG: A043C2AF03
- 8) SMAT Torino S.p.A.:** redazione DOCFAP per la realizzazione di azioni sinergiche per soddisfare i fabbisogni idrici della Valle di Lanzo e della Città Metropolitana di Torino e realizzazione di un invaso in Valle di Lanzo - CIG: A043E80C80
- 9) INPS:** verifica vulnerabilità sismica, comprensiva di indagini e rilievi, nonché redazione DOCFAP degli interventi di retrofit strutturale dei fabbricati INPS Convitto "Santa Caterina", Convitto "Regina Elena", e Liceo "San Bartolomeo" – CIG LOTTO 1: A03D154517 – CIG LOTTO 2: A03D163179
- 10) Comune di Livorno:** redazione PFTE strategica territoriale "Hangar Creativi" – PR TOSCANA FESR 2021-2027 OB SPECIFICO OS 5.1 – CIG A040E1ABF3

OSSERVATORIO OICE/INFORMATEL AL 31/01/2024

2) Bandi di gara europei per tutti i servizi di ingegneria e architettura
 Numero dei bandi pubblicati da ciascun paese nella gazzetta comunitaria

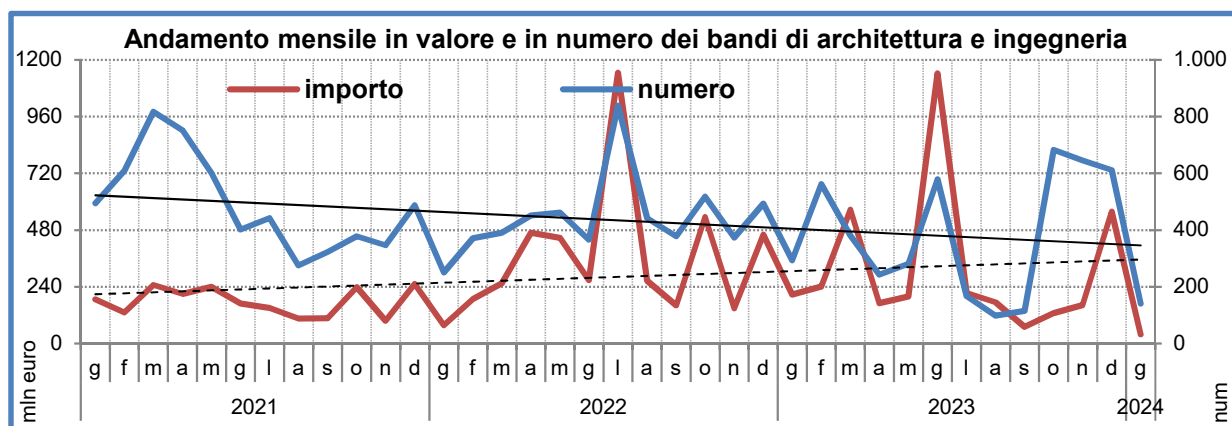
Paesi	2021	2022	2023			2024
			totale anno	gennaio	dicembre	gennaio
Commissione UE	20	33	20	1	-	-
Austria	672	738	800	50	26	19
Belgio	881	918	641	56	-	-
Danimarca	478	464	359	26	6	6
Finlandia	573	622	393	21	-	-
Francia	9.000	9.490	10.113	646	857	310
Germania	11.720	12.838	12.253	798	212	223
Grecia	313	457	510	25	42	25
Irlanda	760	1.005	779	47	1	1
Italia	1.603	2.433	1.710	113	184	38
Lussemburgo	115	164	142	9	6	2
Olanda	778	740	685	52	3	-
Portogallo	273	330	488	53	34	51
Spagna	2.136	2.477	2.334	187	71	56
Svezia	1.512	1.550	1.268	110	-	-
Bulgaria	494	525	847	62	53	55
Cipro	29	44	35	4	2	1
Estonia	165	189	74	15	-	-
Lettonia	270	449	536	35	-	-
Lituania	417	508	396	23	-	2
Malta	80	67	50	-	-	1
Polonia	3.315	4.597	2.919	244	128	125
Repubblica ceca	1.227	1.323	1.534	104	163	117
Romania	950	1.334	1.420	98	23	-
Slovacchia	309	340	392	23	-	-
Slovenia	330	383	455	47	61	26
Ungheria	1.005	896	625	54	-	-
Totale Paesi	39.507	44.939	41.758	2.902	1.872	1.058
Paesi+Commissione	39.527	44.972	41.778	2.903	1.872	1.058



3) Bandi di gara italiani per tutti i servizi di ingegneria e architettura

a) "sopra soglia", bandi pubblicati nella gazzetta comunitaria, e "sotto soglia"

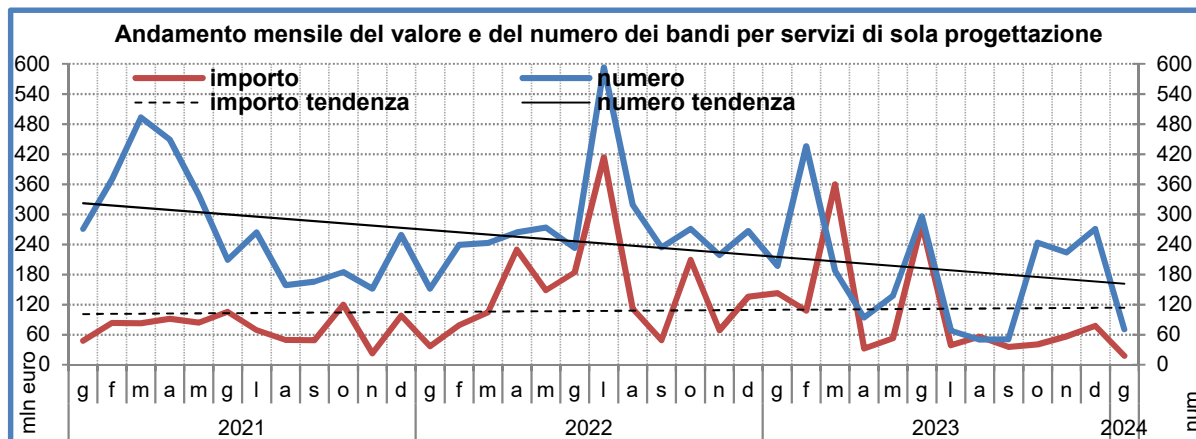
Periodi	sopra soglia		sotto soglia		totali		% sopra		Valore medio
	num.	euro	num.	euro	num.	euro	num.	imp	
Totale 2021	1.603	1.623.366.077	4.324	510.414.479	5.927	2.133.780.556	27,0%	76,1%	360.010
Totale 2022	2.433	3.916.620.831	2.902	505.165.670	5.335	4.421.786.501	45,6%	88,6%	828.826
- Anno 2023									
gennaio	113	190.411.180	181	16.329.264	294	206.740.444	38,4%	92,1%	703.199
febbraio	210	192.743.388	352	48.277.827	562	241.021.215	37,4%	80,0%	428.863
marzo	185	501.885.847	195	63.833.991	380	565.719.838	48,7%	88,7%	1.488.736
aprile	143	162.411.389	100	8.573.427	243	170.984.816	58,8%	95,0%	703.641
maggio	122	183.795.735	159	14.952.595	281	198.748.330	43,4%	92,5%	707.289
giugno	453	1.112.740.444	126	30.187.830	579	1.142.928.274	78,2%	97,4%	1.973.969
luglio	67	195.634.121	100	18.464.363	167	214.098.484	40,1%	91,4%	1.282.027
agosto	53	136.250.448	45	39.143.278	98	175.393.726	54,1%	77,7%	1.789.732
settembre	56	64.855.820	59	5.346.784	115	70.202.604	48,7%	92,4%	610.457
ottobre	66	96.643.729	617	31.422.119	683	128.065.848	9,7%	75,5%	187.505
novembre	58	116.768.981	588	46.254.655	646	163.023.636	9,0%	71,6%	252.359
dicembre	184	515.679.959	428	41.838.551	612	557.518.510	30,1%	92,5%	910.978
Totale 2023	1.710	3.469.821.041	2.950	364.624.684	4.660	3.834.445.725	36,7%	90,5%	822.842
- Anno 2024									
gennaio	38	31.305.118	103	7.329.527	141	38.634.645	27,0%	81,0%	274.005
un mese									
- Anno 2021	98	130.452.892	396	56.173.884	494	186.626.776	19,8%	69,9%	377.787
- Anno 2022	81	58.948.301	169	18.398.294	250	77.346.595	32,4%	76,2%	309.386
- Anno 2023	113	190.411.180	181	16.329.264	294	206.740.444	38,4%	92,1%	703.199
- Anno 2024	38	31.305.118	103	7.329.527	141	38.634.645	27,0%	81,0%	274.005
Confronti percentuali									
- gen 24/dic 23	-79,3%	-93,9%	-75,9%	-82,5%	-77,0%	-93,1%	-	-	-69,9%
- gen24/gen23	-66,4%	-83,6%	-43,1%	-55,1%	-52,0%	-81,3%	-	-	-61,0%



3) Bandi di gara italiani per servizi di ingegneria e architettura

b) Bandi di sola progettazione, per importi "sopra soglia" e "sotto soglia"

Periodi	sopra soglia		sotto soglia		totali		% sopra soglia		Valore medio
	num.	euro	num.	euro	num.	euro	num.	imp	
Totale 2021	849	725.616.634	2.466	179.049.580	3.315	904.666.214	26%	80%	272.901
Totale 2022	1.166	1.598.490.959	2.142	174.074.574	3.308	1.772.565.533	35,2%	90,2%	535.842
- Anno 2023									
gennaio	49	129.924.988	148	13.061.084	197	142.986.072	24,9%	90,9%	725.818
febbraio	128	82.438.375	308	25.535.438	436	107.973.813	29,4%	76,4%	247.646
marzo	60	348.941.847	128	10.682.330	188	359.624.177	31,9%	97,0%	1.912.895
aprile	48	28.422.566	46	4.276.104	94	32.698.670	51,1%	86,9%	347.858
maggio	45	45.879.885	93	7.159.345	138	53.039.230	32,6%	86,5%	384.342
giugno	197	269.833.090	99	11.538.935	296	281.372.025	66,6%	95,9%	950.581
luglio	17	33.796.397	51	4.911.971	68	38.708.368	25,0%	87,3%	569.241
agosto	31	53.900.461	19	2.067.865	50	55.968.326	62,0%	96,3%	1.119.367
settembre	23	32.588.195	28	2.713.223	51	35.301.418	45,1%	92,3%	692.185
ottobre	21	30.966.620	223	9.989.592	244	40.956.212	8,6%	75,6%	167.853
novembre	22	47.066.178	202	9.449.563	224	56.515.741	9,8%	83,3%	252.302
dicembre	51	64.010.112	220	13.429.720	271	77.439.832	18,8%	82,7%	285.756
Totale 2023	692	1.167.768.714	1.565	114.815.170	2.257	1.282.583.884	30,7%	91,0%	568.269
- Anno 2024									
gennaio	24	14.745.652	47	3.112.718	71	17.858.370	33,8%	82,6%	251.526
un mese									
- Anno 2021	57	31.536.458	214	16.016.391	271	47.552.849	21,0%	66,3%	175.472
- Anno 2022	39	28.866.903	113	7.878.872	152	36.745.775	25,7%	78,6%	241.749
- Anno 2023	49	129.924.988	148	13.061.084	197	142.986.072	24,9%	90,9%	725.818
- Anno 2024	24	14.745.652	47	3.112.718	71	17.858.370	33,8%	82,6%	251.526
Confronti percentuali									
- gen 24/dic 23	-52,9%	-77,0%	-78,6%	-76,8%	-73,8%	-76,9%	-	-	-12,0%
- gen24/gen23	-51,0%	-88,7%	-68,2%	-76,2%	-64,0%	-87,5%	-	-	-65,3%



OSSERVATORIO OICE/INFORMATI AL 31/01/2024

3) Bandi di gara italiani per tutti i servizi di ingegneria e architettura
 c) per classi di importo in numero, valore e percentuale

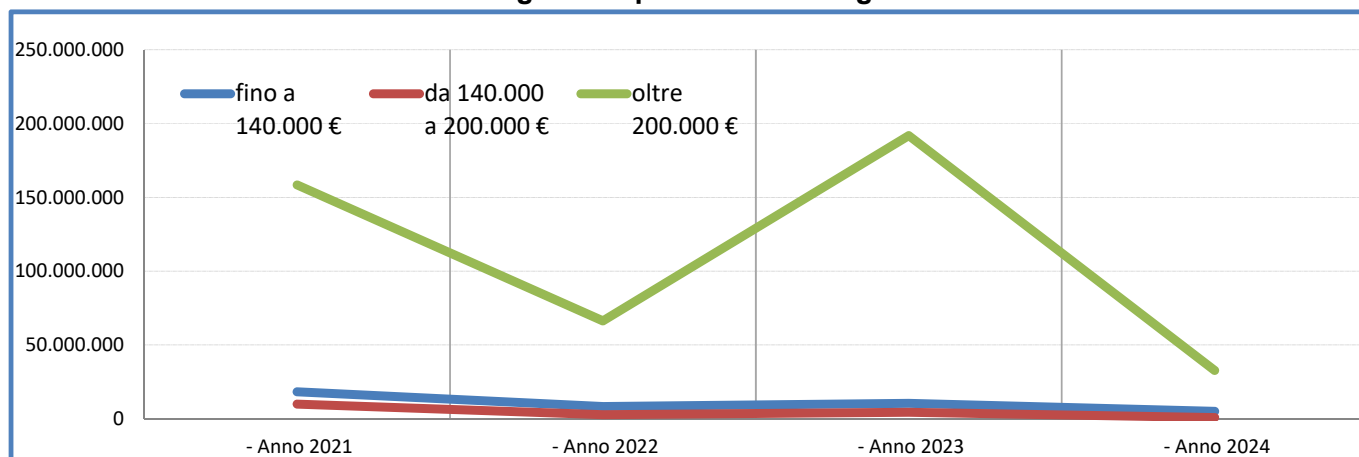
PERIODI	Numero dei bandi per classi di importo								Valore dei bandi per classi di importo							
	fino a 140.000 €		da 140.000 a 200.000 €		oltre 200.000 €		totale		fino a 140.000 €		da 140.000 a 200.000 €		oltre 200.000 €		totale	
	n°	%	n°	%	n°	%	n°	%	imp.	%	imp.	%	imp.	%	imp.	%
Totale 2021	3.649	61,6	632	10,7	1.646	27,8	5.927	100	180.648.270	8,5	105.088.724	4,9	1.848.043.562	86,6	2.133.780.556	100
Totale 2022	2.481	46,5	421	7,9	2.433	45,6	5.335	100	132.352.956	3,0	71.706.278	1,6	4.217.727.267	95,4	4.421.786.501	100
Anno 2023																
- gennaio	165	56,1	26	8,8	103	35,0	294	100	10.482.536	5,1	4.395.348	2,1	191.862.560	92,8	206.740.444	100
- febbraio	286	50,9	52	9,3	224	39,9	562	100	15.586.532	6,5	8.914.445	3,7	216.520.238	89,8	241.021.215	100
- marzo	149	39,2	32	8,4	199	52,4	380	100	8.463.080	1,5	5.283.257	0,9	551.973.501	97,6	565.719.838	100
- aprile	81	33,3	17	7,0	145	59,7	243	100	3.566.856	2,1	2.943.984	1,7	164.473.976	96,2	170.984.816	100
- maggio	131	46,6	28	10,0	122	43,4	281	100	7.406.017	3,7	4.811.672	2,4	186.530.641	93,9	198.748.330	100
- giugno	79	13,6	40	6,9	460	79,4	579	100	4.307.135	0,4	6.685.251	0,6	1.131.935.888	99,0	1.142.928.274	100
- luglio	68	40,7	28	16,8	71	42,5	167	100	3.771.093	1,8	4.541.752	2,1	205.785.639	96,1	214.098.484	100
- agosto	17	17,3	6	6,1	75	76,5	98	100	1.106.849	0,6	1.137.444	0,6	173.149.433	98,7	175.393.726	100
- settembre	45	39,1	13	11,3	57	49,6	115	100	2.332.853	3,3	2.136.201	3,0	65.733.550	93,6	70.202.604	100
- ottobre	581	85,1	19	2,8	83	12,2	683	100	22.851.602	17,8	3.157.079	2,5	102.057.167	79,7	128.065.848	100
- novembre	552	85,4	19	2,9	75	11,6	646	100	27.305.401	16,7	3.229.725	2,0	132.488.510	81,3	163.023.636	100
- dicembre	395	64,5	29	4,7	188	30,7	612	100	25.723.686	4,6	5.116.744	0,9	526.678.080	94,5	557.518.510	100
Totale 2023	2.549	54,7	309	6,6	1.802	38,7	4.660	100	132.903.639	3,5	52.352.902	1,4	3.649.189.183	95,2	3.834.445.724	100
Anno 2024																
- gennaio	93	66,0	5	3,5	43	30,5	141	100	5.059.102	13,1	837.416	2,2	32.738.127	84,7	38.634.645	100
un mese																
- Anno 2021	315	63,8	61	12,3	118	23,9	494	100	18.256.383	9,8	9.951.707	5,3	158.418.686	84,9	186.626.776	100
- Anno 2022	154	61,6	17	6,8	79	31,6	250	100	8.226.139	10,6	2.775.011	3,6	66.345.445	85,8	77.346.595	100
- Anno 2023	165	56,1	26	8,8	103	35,0	294	100	10.482.536	5,1	4.395.348	2,1	191.862.560	92,8	206.740.444	100
- Anno 2024	93	66,0	5	3,5	43	30,5	141	100	5.059.102	13,1	837.416	2,2	32.738.127	84,7	38.634.645	100
Confronti percentuali																
- gen 24/dic 23	-76,5%	-	-82,8%	-	-77,1%	-	-77,0%	-	-80,3%	-	-83,6%	-	-93,8%	-	-93,1%	-
- gen24/gen23	-43,6%	-	-80,8%	-	-58,3%	-	-52,0%	-	-51,7%	-	-80,9%	-	-82,9%	-	-81,3%	-

(*) La percentuale dei bandi sopra 200.000 Euro è diversa da quella relativa ai bandi sopra la soglia comunitaria per due ordini di motivi:

- perché alcuni bandi vengono pubblicati nella Gazzetta comunitaria anche se di importo inferiore alla soglia dei 200.000 Ecu ed altri, che l'Oice stima soprastoglia, non vengono pubblicati sulla Gazzetta europea
- inoltre perché nei cosiddetti settori speciali la soglia prevista dalle norme comunitarie è più elevata

681

Valore messo in gara nel primo mese di ogni anno dal 2021



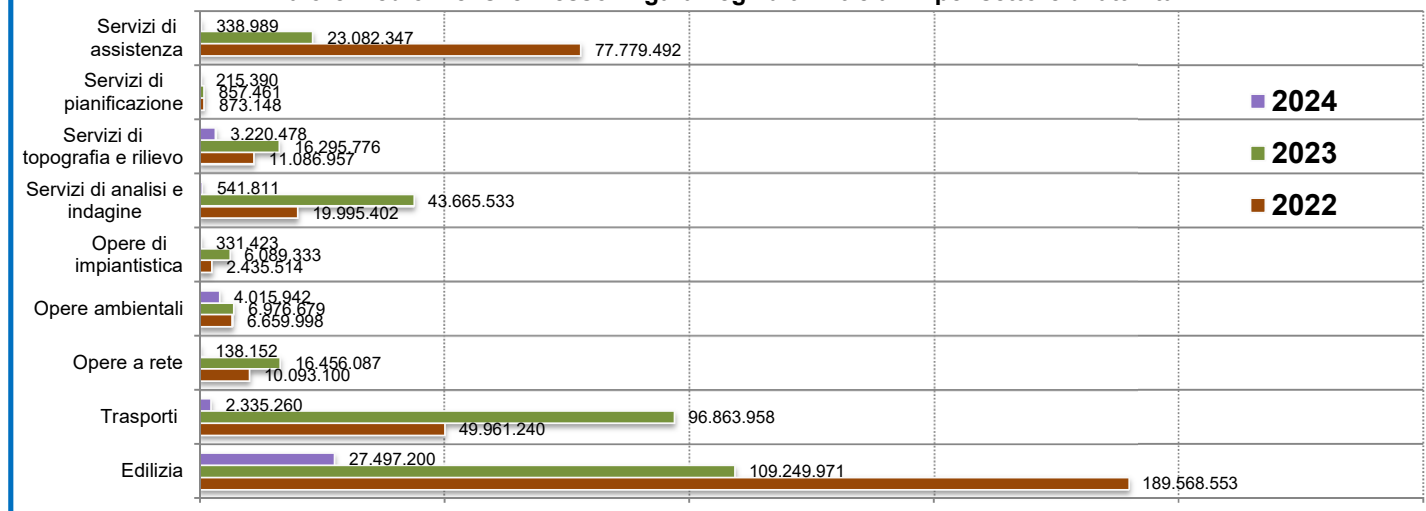
3) Bandi di gara italiani per tutti i servizi di ingegneria e architettura
d) per settore

SETTORE	2022		2023						2024		confronti % - gen24/gen23	
			totale anno		gennaio		dicembre		gennaio			
	n°	euro	n°	euro	n°	euro	n°	euro	n°	euro	n°	euro
Opere edili	1.373	1.182.500.321	1.415	786.163.219	74	85.741.785	195	66.688.431	43	7.875.582	-41,9%	-90,8%
Edilizia sanitaria	368	644.740.270	232	299.751.262	5	9.442.477	35	72.825.056	16	16.386.933	220,0%	73,5%
Edilizia scolastica	726	447.582.043	787	225.085.165	35	5.976.234	94	11.411.668	19	3.234.685	-45,7%	-45,9%
Strade e autostrade	504	433.711.463	499	922.444.513	31	47.384.635	55	21.481.322	11	1.598.935	-64,5%	-96,6%
Parcheggi	31	5.962.952	31	5.968.704	5	332.601	3	698.274	0	0	-	-
Opere marittime	21	71.320.893	28	25.817.591	1	4.386.688	2	153.343	3	736.325	200,0%	-83,2%
Ferrovie e metropolitane	54	84.893.689	48	171.450.371	6	960.446	11	111.750.191	0	0	-100,0%	-100,0%
Aeroporti	8	3.645.888	21	36.686.316	1	6.891.890	4	6.844.249	0	0	-	-
Opere idrauliche ed acquedotti	141	87.960.100	162	98.472.002	20	4.842.215	28	31.718.708	0	0	-	-
Opere fognarie e di depurazione	68	27.496.052	75	54.620.112	3	449.703	7	2.513.701	1	138.152	-66,7%	-69,3%
Altre opere a rete	12	5.661.049	27	44.380.933	0	0	5	9.881.630	0	0	-	-
Opere ambientali	367	79.919.973	394	83.720.152	31	3.905.436	50	6.579.145	18	4.015.942	-41,9%	2,8%
Opere di impiantistica	136	29.226.173	153	73.071.995	10	7.423.397	37	17.368.699	3	331.423	-70,0%	-95,5%
Servizi di analisi e indagine	425	239.944.826	314	523.986.397	23	13.295.301	39	121.097.997	3	541.811	-87,0%	-95,9%
Servizi di topografia e rilievo	178	133.043.484	150	195.549.308	6	9.274.006	11	9.929.394	5	3.220.478	-16,7%	-65,3%
Servizi di pianificazione	100	10.477.777	71	10.289.527	5	374.318	16	2.002.293	6	215.390	20,0%	-42,5%
Servizi di assistenza	822	933.353.899	253	276.988.158	38	6.059.312	20	64.574.409	13	338.989	-65,8%	-94,4%
Totale	5.334	4.421.440.852	4.660	3.834.445.725	294	206.740.444	612	557.518.510	141	38.634.645	-52,0%	-81,3%

Numero, valore ed incidenza percentuale dei concorsi di idee e dei concorsi

CONCORSI	2022		2023						confronti % - gen24/gen23			
			totale anno		gennaio		dicembre		gennaio			
	n°	euro	n°	euro	n°	euro	n°	euro	n°	euro	n°	euro
Concorsi di idee	24	1.719.127	20	2.595.722	3	58.200	-	-	1	7.880	-66,7%	-86,5%
Concorsi di progettazione	442	166.477.638	278	80.236.824	18	10.080.618	4	4.972.775	2	318.510	-88,9%	-96,8%
Totale concorsi	466	168.196.765	298	82.832.546	21	10.138.818	4	4.972.775	3	326.390	-85,7%	-96,8%
% dei concorsi sul totale del mercato	8,7%	3,8%	6,4%	2,2%	7,1%	4,9%	0,7%	0,9%	2,1%	0,8%		

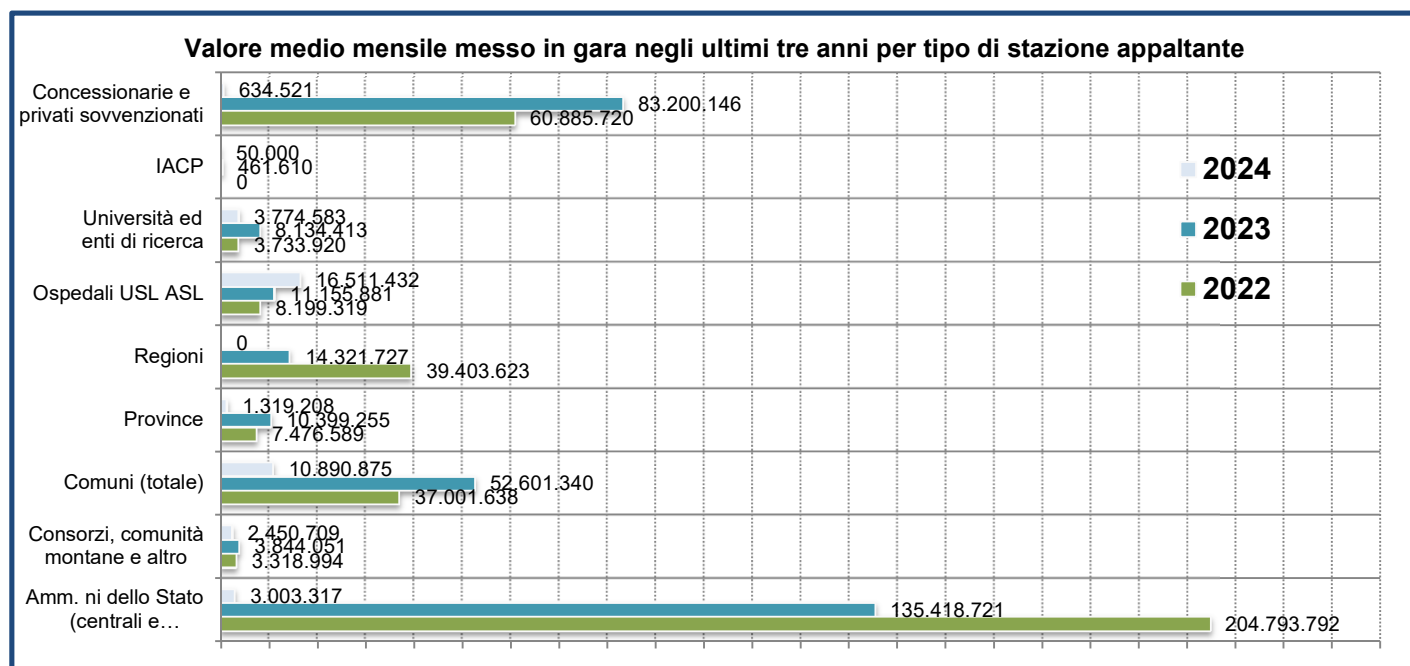
Valore medio mensile messo in gara negli ultimi tre anni per settore di attività



OSSERVATORIO OICE/INFORMATI AL 31/01/2024

3) Bandi di gara italiani per tutti i servizi di ingegneria e architettura
e) per stazione appaltante

STAZIONE APPALTANTE	2022		2023						2024		confronti %	
			totale anno		gennaio		dicembre		gennaio		- gen24/gen23	
	n°	euro	n°	euro	n°	euro	n°	importo	n°	euro	n°	euro
Amm. ni dello Stato (centrali e periferiche)	1.137	2.457.525.506	646	1.625.024.649	17	83.083.611	83	277.454.828	9	3.003.317	-47,1%	-96,4%
Consorzi, comunità montane e altro	165	39.827.922	172	46.128.606	6	680.929	36	10.042.495	7	2.450.709	16,7%	259,9%
Comuni (totale)	2.281	444.019.655	2.435	631.216.084	183	22.843.854	308	40.512.066	89	10.890.875	-51,4%	-52,3%
- (Comuni sotto 5.000)	576	72.798.922	754	81.033.831	46	4.319.087	110	9.289.010	32	2.421.625	-30,4%	-43,9%
- (Comuni 5.000-100.000)	1.399	211.297.130	1.383	225.272.256	131	17.004.150	158	22.117.769	44	3.581.848	-66,4%	-78,9%
- (Comuni sopra 100.000)	306	159.923.603	298	324.909.997	6	1.520.617	40	9.105.287	13	4.887.402	116,7%	221,4%
Province	281	89.719.063	301	124.791.062	5	1.180.620	35	8.283.656	2	1.319.208	-60,0%	11,7%
Regioni	440	472.843.472	217	171.860.729	23	4.283.266	23	28.738.625	0	0	-100,0%	-100,0%
Ospedali USL ASL	269	98.391.831	166	133.870.567	7	9.733.756	25	17.914.866	16	16.511.432	128,6%	69,6%
Università ed enti di ricerca	65	44.807.044	75	97.612.956	3	1.806.150	13	1.990.799	10	3.774.583	233,3%	109,0%
IACP	136	0	40	5.539.315	3	815.254	4	256.397	1	50.000	-66,7%	-93,9%
Concessionarie e privati sovvenzionati	560	730.628.635	608	998.401.757	47	82.313.004	85	172.324.778	7	634.521	-85,1%	-99,2%
Totale	5.334	4.377.763.128	4.660	3.834.445.725	294	206.740.444	612	557.518.510	141	38.634.645	-52,0%	-81,3%

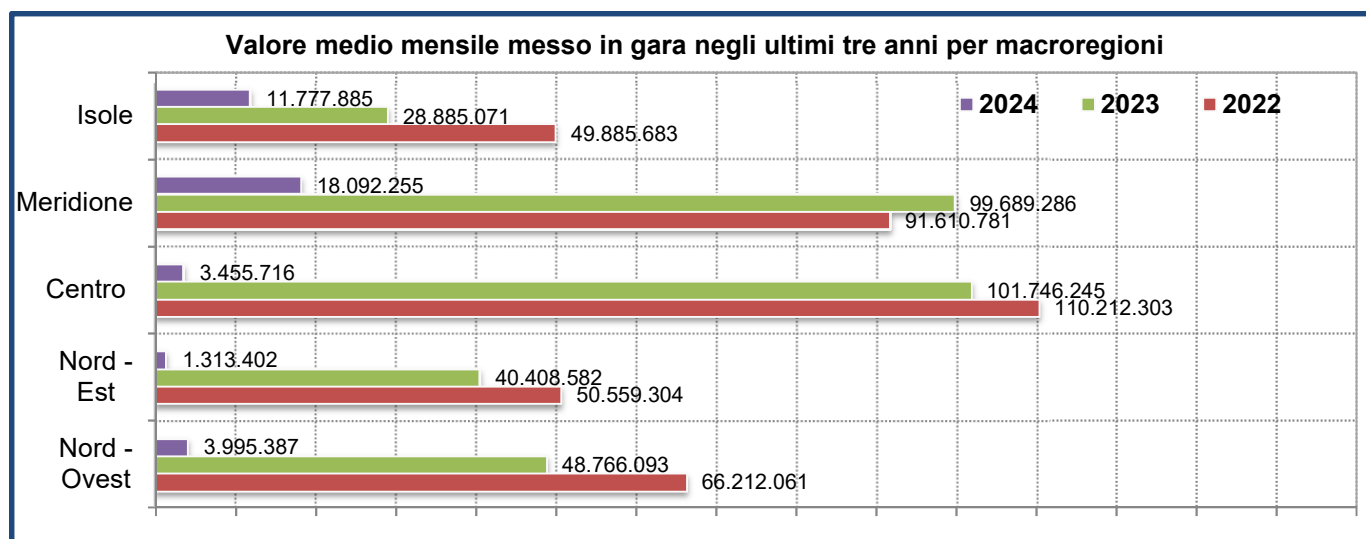


3) Bandi di gara italiani per tutti i servizi di ingegneria e architettura

f) per regione

REGIONE	2022		2023						2024		confronti %	
	n°	euro	totale anno		gennaio		dicembre		gennaio		- gen24/gen23	
			n°	euro	n°	euro	n°	euro	n°	euro	n°	euro
Valle d'Aosta	32	7.614.218	20	39.077.259	-	-	9	36.342.493	-	-	-	-
Piemonte	277	236.151.109	244	152.611.294	2	523.751	42	31.097.213	5	339.423	150,0%	-35,2%
Liguria	150	175.574.283	95	46.983.032	3	231.000	16	4.936.321	3	191.599	0,0%	-17,1%
Lombardia	579	375.205.118	534	346.521.532	32	11.353.857	96	46.981.157	12	3.464.365	-62,5%	-69,5%
Trentino AA	77	123.383.315	102	119.317.297	6	31.219.729	15	5.155.682	2	306.020	-66,7%	-99,0%
Veneto	339	204.334.232	316	205.013.429	18	20.130.277	48	24.663.134	2	243.619	-88,9%	-98,8%
Friuli V. Giulia	127	122.795.609	139	67.763.668	6	1.770.203	21	5.340.938	3	217.186	-50,0%	-87,7%
Emilia Romagna	217	156.198.488	215	92.808.584	10	4.280.433	36	11.314.911	4	546.577	-60,0%	-87,2%
Toscana	335	192.363.841	193	107.223.340	16	5.400.727	32	24.077.967	5	2.137.192	-68,8%	-60,4%
Umbria	93	168.804.371	79	31.890.140	6	2.249.977	8	3.718.543	1	186.658	-83,3%	-91,7%
Marche	181	207.749.317	195	106.977.924	4	1.191.715	22	24.301.655	2	687.792	-50,0%	-42,3%
Lazio	515	753.630.105	508	974.863.541	31	93.169.452	68	195.175.590	4	444.074	-87,1%	-99,5%
Abruzzo	178	77.567.233	140	50.988.070	4	380.990	28	6.427.735	8	892.200	100,0%	134,2%
Molise	45	15.753.695	58	10.422.057	13	1.560.753	3	174.782	3	184.561	-76,9%	-88,2%
Campania	522	384.161.591	503	279.410.333	50	8.172.058	42	33.712.321	27	13.695.783	-46,0%	67,6%
Basilicata	87	56.741.173	75	16.087.246	1	198.000	7	2.932.442	5	797.551	400,0%	302,8%
Puglia	469	318.371.361	332	468.432.483	32	15.406.637	20	5.221.378	11	1.947.346	-65,6%	-87,4%
Calabria	287	246.734.324	282	370.931.242	30	5.771.480	28	36.344.840	6	574.814	-80,0%	-90,0%
Sicilia	556	414.211.124	432	283.766.606	19	1.937.992	40	44.118.437	33	8.666.763	73,7%	347,2%
Sardegna	268	184.417.066	197	62.854.249	11	1.791.413	31	15.480.971	5	3.111.122	-54,5%	73,7%
Area geografica (Macroregioni)												
Nord - Ovest	1.038	794.544.728	893	585.193.117	37	12.108.608	163	119.357.184	20	3.995.387	-45,9%	-67,0%
Nord - Est	760	606.711.644	772	484.902.978	40	57.400.642	120	46.474.665	11	1.313.402	-72,5%	-97,7%
Centro	1.124	1.322.547.634	975	1.220.954.945	57	102.011.871	130	247.273.755	12	3.455.716	-78,9%	-96,6%
Meridione	1.588	1.099.329.377	1.390	1.196.271.431	130	31.489.918	128	84.813.498	60	18.092.255	-53,8%	-42,5%
Isole	824	598.628.190	629	346.620.855	30	3.729.405	71	59.599.408	38	11.777.885	26,7%	215,8%
Totale Italia	5.334	4.421.761.573	4.659	3.833.943.326	294	206.740.444	612	557.518.510	141	38.634.645	-52,0%	-81,3%

Nord - Ovest Valle d'Aosta, Piemonte, Liguria, Lombardia
 Nord - Est Trentino AA, Veneto, Friuli V. Giulia, Emilia Romagna
 Centro Toscana, Umbria, Marche, Lazio
 Meridione Abruzzo, Molise, Campania, Basilicata, Puglia, Calabria
 Isole Sicilia, Sardegna

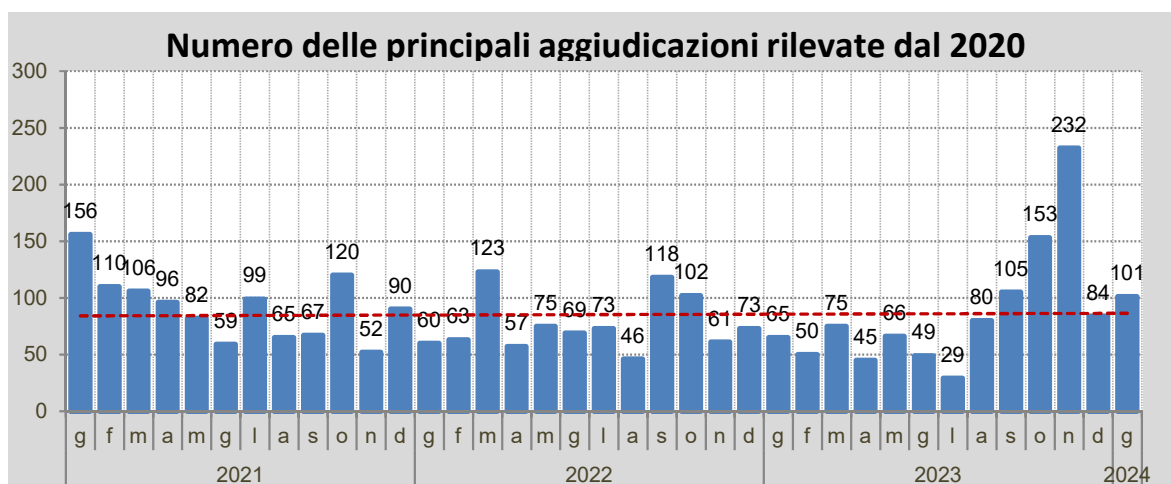


- 3) Bandi di gara italiani per servizi di ingegneria
- g) aggiudicazione gare italiane

Tabella su numero, tempi e valori medi delle aggiudicazioni

Anno	Numero medio mensile aggiudicazioni rilevate	Media dei giorni dalla pubblicazione all'aggiudicazione	Importo medio del valore degli affidamenti (in euro)
2020	90	267	1.000.000
2021	92	221	1.490.000
2022	77	181	2.225.000
2023	86	139	984.000
2024	101	-	-

N.B.:L'importo medio degli affidamenti si riferisce alle aggiudicazioni rilevate, che sono di norma quelle più importanti e quindi di maggior valore.



Elenco delle 25 maggiori aggiudicazioni rilevate nel mese di gennaio

1) infn istituto nazionale di fisica nucleare (rm): affidamento del servizio per lo studio propedeutico allo sviluppo del progetto di fattibilità tecnica ed economica dell'osservatorio di onde gravitazionali einstein telescope nella regione sardegna.

Data pubblicazione bando: 28/04/2023
 Data aggiudicazione: 18/12/2023
 Importo a base d'asta euro: 14241427
 Aggiudicatario: Raggruppamento con ROCKSOIL S.p.A.

2) azienda ospedaliero universitaria di bologna: servizi di progettazione (progetto di fattibilità tecnico ed economica, progetto definitivo e progetto esecutivo) e coordinamento della sicurezza in fase di progettazione, con riserva di affidamento dei servizi di direzione lavori e coordinamento della sicurezza in fase di esecuzione, inerenti i lavori di "riqualificazione del polo delle medicine e dei poli funzionali presso il policlinico sant'orsola".

Data pubblicazione bando: 27/06/2023
 Data aggiudicazione: 21/12/2023
 Importo a base d'asta euro: 4791928
 Aggiudicatario: Raggruppamento con Studio Altieri spa.

3) agenzia del demanio - struttura per la progettazione: verifica del progetto di fattibilita' tecnico economica c.d. rafforzato e del progetto esecutivo - e dell'intervento di valorizzazione e rigenerazione urbana dell'area dell'ex sta.ve.co, al fine della realizzazione del "parco della giustizia di bologna".

Data pubblicazione bando: 19/09/2023
 Data aggiudicazione: 27/12/2023
 Importo a base d'asta euro: 2805120
 Aggiudicatario: Rina Check srl (mandataria).

4) aca azienda comprensoriale acquedottistica spa (pe): servizi tecnici specialistici per il rilievo, la modellazione idraulica e la distrettualizzazione con l'efficientamento idraulico, energetico e gestionale (ingegnerizzazione) delle reti di distribuzione nel territorio gestito da a.c.a. s.p.a. - accordo quadro.

Data pubblicazione bando: 25/04/2023

Data aggiudicazione: 06/11/2023

Importo a base d'asta euro: 2531900

Aggiudicatario: Raggruppamento con B.M. Tecnologie Industriali S.p.A. Società Benefi.

5) comune di foggia: servizi di progettazione definitiva ed esecutiva, comprensivi di indagini e rilievi, coordinamento della sicurezza in fase di progettazione, direzione dei lavori e coordinamento della sicurezza in fase di esecuzione per potenziamento e diversificazione della produzione agroalimentare di masseria giardino e complementari percorsi di integrazione abitativa, sociale e culturale.

Data pubblicazione bando: 13/05/2022

Data aggiudicazione: 07/03/2023

Importo a base d'asta euro: 2194023

Aggiudicatario: Raggruppamento con SAB srl.

6) sogin spa (rm): accordo quadro - servizi di "ingegneria multidisciplinare" per le centrali di latina, garigliano e gli impianti di casaccia, saluggia e trisaia - lotto 1/5.

Data pubblicazione bando: 18/01/2023

Data aggiudicazione: 23/11/2023

Importo a base d'asta euro: 2011147

Aggiudicatario: RTP INCICO S.p.A. (mandataria).

7) anas - ente nazionale per le strade direzione generale (rm): servizi di progettazione tecnica per la costruzione di opere di ingegneria civile - dg 84 - 21 - accordo quadro, suddiviso in 16 lotti, per servizi di progettazione definitiva ed esecutiva, relativi ad interventi di manutenzione straordinaria della sede stradale - 1/16 - struttura territoriale sicilia.

Data pubblicazione bando: 27/12/2021

Data aggiudicazione: 15/11/2022

Importo a base d'asta euro: 2000000

Aggiudicatario: Raggruppamento con J+S S.p.A..

8) anas - ente nazionale per le strade direzione generale (rm): servizi di progettazione tecnica per la costruzione di opere di ingegneria civile - dg 84 - 21 - accordo quadro, suddiviso in 16 lotti, per servizi di progettazione definitiva ed esecutiva, relativi ad interventi di manutenzione straordinaria della sede stradale - 2/16 - struttura territoriale sardegna.

Data pubblicazione bando: 27/12/2021

Data aggiudicazione: 19/10/2022

Importo a base d'asta euro: 2000000

Aggiudicatario: Raggruppamento con Erregi S.r.l..

9) anas - ente nazionale per le strade direzione generale (rm): servizi di progettazione tecnica per la costruzione di opere di ingegneria civile - dg 84 - 21 - accordo quadro, suddiviso in 16 lotti, per servizi di progettazione definitiva ed esecutiva, relativi ad interventi di manutenzione straordinaria della sede stradale - 3/16 - struttura territoriale calabria.

Data pubblicazione bando: 27/12/2021

Data aggiudicazione: 28/03/2023

Importo a base d'asta euro: 2000000

Aggiudicatario: Raggruppamento con Hypro S.r.l..

10) anas - ente nazionale per le strade direzione generale (rm): servizi di progettazione tecnica per la costruzione di opere di ingegneria civile - dg 84 - 21 - accordo quadro, suddiviso in 16 lotti, per servizi di progettazione definitiva ed esecutiva, relativi ad interventi di manutenzione straordinaria della sede stradale - 4/16 - struttura territoriale basilicata.

Data pubblicazione bando: 27/12/2021

Data aggiudicazione: 22/09/2022

Importo a base d'asta euro: 2000000

Aggiudicatario: Lombardi Ingegneria S.r.l..

11) anas - ente nazionale per le strade direzione generale (rm): servizi di progettazione tecnica per la costruzione di opere di ingegneria civile - dg 84 - 21 - accordo quadro, suddiviso in 16 lotti, per servizi di progettazione definitiva ed esecutiva, relativi ad interventi di manutenzione straordinaria della sede stradale - 5/16 - struttura territoriale puglia.

Data pubblicazione bando: 27/12/2021

Data aggiudicazione: 13/03/2023

Importo a base d'asta euro: 2000000

Aggiudicatario: Bonifica S.p.A..

12) anas - ente nazionale per le strade direzione generale (rm): servizi di progettazione tecnica per la costruzione di opere di ingegneria civile - dg 84 - 21 - accordo quadro, suddiviso in 16 lotti, per servizi di progettazione definitiva ed esecutiva, relativi ad interventi di manutenzione straordinaria della sede stradale - 6/16 - struttura territoriale campania.

Data pubblicazione bando: 27/12/2021

Data aggiudicazione: 28/09/2022

Importo a base d'asta euro: 2000000
Aggiudicatario: Raggruppamento con Progin S.p.A..

13) anas - ente nazionale per le strade direzione generale (rm): servizi di progettazione tecnica per la costruzione di opere di ingegneria civile - dg 84 - 21 - accordo quadro, suddiviso in 16 lotti, per servizi di progettazione definitiva ed esecutiva, relativi ad interventi di manutenzione straordinaria della sede stradale - 7/16 - struttura territoriale lazio
Data pubblicazione bando: 27/12/2021
Data aggiudicazione: 21/02/2023
Importo a base d'asta euro: 2000000
Aggiudicatario: Raggruppamento con S.T.E. STRUCTURE AND TRANSPORT ENGINEERING S.r.l..

14) anas - ente nazionale per le strade direzione generale (rm): servizi di progettazione tecnica per la costruzione di opere di ingegneria civile - dg 84 - 21 - accordo quadro, suddiviso in 16 lotti, per servizi di progettazione definitiva ed esecutiva, relativi ad interventi di manutenzione straordinaria della sede stradale - 8/16 - struttura territoriale abruzzo.
Data pubblicazione bando: 27/12/2021
Data aggiudicazione: 01/02/2023
Importo a base d'asta euro: 2000000
Aggiudicatario: Raggruppamento con AI Engineering S.r.l..

15) anas - ente nazionale per le strade direzione generale (rm): servizi di progettazione tecnica per la costruzione di opere di ingegneria civile - dg 84 - 21 - accordo quadro, suddiviso in 16 lotti, per servizi di progettazione definitiva ed esecutiva, relativi ad interventi di manutenzione straordinaria della sede stradale - 9/16 - struttura territoriale marche.
Data pubblicazione bando: 27/12/2021
Data aggiudicazione: 05/10/2022
Importo a base d'asta euro: 2000000
Aggiudicatario: Raggruppamento con RPA S.r.l..

16) anas - ente nazionale per le strade direzione generale (rm): servizi di progettazione tecnica per la costruzione di opere di ingegneria civile - dg 84 - 21 - accordo quadro, suddiviso in 16 lotti, per servizi di progettazione definitiva ed esecutiva, relativi ad interventi di manutenzione straordinaria della sede stradale - 11/16 - struttura territoriale toscana.
Data pubblicazione bando: 27/12/2021
Data aggiudicazione: 01/02/2023
Importo a base d'asta euro: 2000000
Aggiudicatario: Raggruppamento con GP Ingegneria S.r.l..

17) anas - ente nazionale per le strade direzione generale (rm): servizi di progettazione tecnica per la costruzione di opere di ingegneria civile - dg 84 - 21 - accordo quadro, suddiviso in 16 lotti, per servizi di progettazione definitiva ed esecutiva, relativi ad interventi di manutenzione straordinaria della sede stradale - 10/16 - struttura territoriale umbria.
Data pubblicazione bando: 27/12/2021
Data aggiudicazione: 22/11/2022
Importo a base d'asta euro: 2000000
Aggiudicatario: Raggruppamento con Franchetti S.p.A..

18) anas - ente nazionale per le strade direzione generale (rm): servizi di progettazione tecnica per la costruzione di opere di ingegneria civile - dg 84 - 21 - accordo quadro, suddiviso in 16 lotti, per servizi di progettazione definitiva ed esecutiva, relativi ad interventi di manutenzione straordinaria della sede stradale - 12/16 - struttura territoriale emilia-romagna.
Data pubblicazione bando: 27/12/2021
Data aggiudicazione: 07/11/2022
Importo a base d'asta euro: 2000000
Aggiudicatario: Raggruppamento con Politecnica – Ingegneria ed Architettura – Soc. Coop..

19) anas - ente nazionale per le strade direzione generale (rm): servizi di progettazione tecnica per la costruzione di opere di ingegneria civile - dg 84 - 21 - accordo quadro, suddiviso in 16 lotti, per servizi di progettazione definitiva ed esecutiva, relativi ad interventi di manutenzione straordinaria della sede stradale - 13/16 - struttura territoriale veneto e friuli venezia giulia.
Data pubblicazione bando: 27/12/2021
Data aggiudicazione: 22/11/2022
Importo a base d'asta euro: 2000000
Aggiudicatario: Raggruppamento con Studio Martini Ingegneria S.r.l..

20) anas - ente nazionale per le strade direzione generale (rm): servizi di progettazione tecnica per la costruzione di opere di ingegneria civile - dg 84 - 21 - accordo quadro, suddiviso in 16 lotti, per servizi di progettazione definitiva ed esecutiva, relativi ad interventi di manutenzione straordinaria della sede stradale - 14/16 - struttura territoriale lombardia.
Data pubblicazione bando: 27/12/2021
Data aggiudicazione: 10/05/2023

Importo a base d'asta euro: 2000000
Aggiudicatario: Raggruppamento con PRO ITER S.r.l..

21) anas - ente nazionale per le strade direzione generale (rm): servizi di progettazione tecnica per la costruzione di opere di ingegneria civile - dg 84 - 21 - accordo quadro, suddiviso in 16 lotti, per servizi di progettazione definitiva ed esecutiva, relativi ad interventi di manutenzione straordinaria della sede stradale - 15/16 - struttura territoriale Liguria.
Data pubblicazione bando: 27/12/2021
Data aggiudicazione: 15/11/2022
Importo a base d'asta euro: 2000000
Aggiudicatario: Raggruppamento con Rina Consulting S.p.A..

22) anas - ente nazionale per le strade direzione generale (rm): servizi di progettazione tecnica per la costruzione di opere di ingegneria civile - dg 84 - 21 - accordo quadro, suddiviso in 16 lotti, per servizi di progettazione definitiva ed esecutiva, relativi ad interventi di manutenzione straordinaria della sede stradale - 16/16 - struttura territoriale Piemonte.
Data pubblicazione bando: 27/12/2021
Data aggiudicazione: 28/09/2022
Importo a base d'asta euro: 2000000
Aggiudicatario: S.I.N.A. S.p.A..

23) agenzia del demanio – direzione toscana e umbria: affidamento del servizio di verifica ex art. 26 del d.lgs. n. 50/2016 del progetto di fattibilità tecnico economica con eventuale servizio opzionale di verifica del progetto esecutivo per la realizzazione della cittadella della giustizia di Perugia nei compendi immobiliari “carcere femminile”, “carcere maschile” e “padiglione paradiso” di Perugia.
Data pubblicazione bando: 28/06/2023
Data aggiudicazione: 28/12/2023
Importo a base d'asta euro: 1596485
Aggiudicatario: BUREAU VERITAS ITALIA S.p.A. (mandataria).

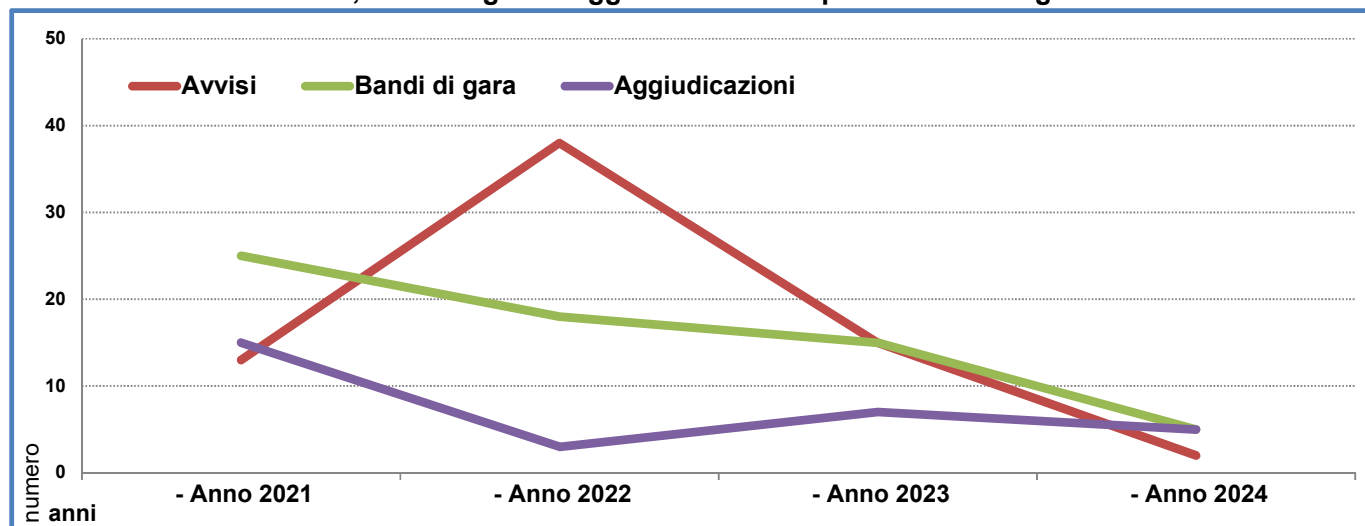
24) agenzia del demanio - direzione generale - direzione servizi al patrimonio (rm): servizi di pft, progettazione esecutiva, csp sede dg agenzia del demanio - via Barberini 38 Roma.
Data pubblicazione bando: 03/05/2023
Data aggiudicazione: 28/12/2023
Importo a base d'asta euro: 1503541
Aggiudicatario: Arch. Angela Zattera (mandataria).

25) aqa srl - gruppo cap holding spa: servizi attinenti all'architettura e all'ingegneria per prestazioni professionali di progettazione o di supporto alla progettazione per servizi idrici integrati per opere a rete acquedotto e fognatura - accordo quadro.
Data pubblicazione bando: 19/05/2023
Data aggiudicazione: 20/12/2023
Importo a base d'asta euro: 1500000
Aggiudicatario: Raggruppamento con Alfa Solutions s.p.a..

4) Rilevazione iniziative in partenariato pubblico-privato
(Bandi per project financing e concessioni)

Periodo	Gare su proposta dell'amministrazione			Gare su proposta del promotore			Aggiudicazioni			Gare per concessioni di costruzione e gestione		
	num.	con valore noto		num.	con valore noto		num.	con valore noto		num.	con valore noto	
		num.	euro		num.	euro		num.	euro		num.	euro
Totale anno												
Totale 2021	84	4	10.454.636	583	369	7.638.450.097	68	56	536.511.722	142	132	452.734.796
Totale 2022	226	8	40.213.406	506	458	18.975.057.436	33	22	387.391.585	28	12	517.730.764
Anno 2023												
- gennaio	15	-	-	15	13	290.332.619	7	3	48.969.884	1	1	3.443.737
- febbraio	6	-	-	22	22	95.881.794	5	4	164.525.231	-	-	-
- marzo	10	2	125.732.255	28	24	414.947.445	3	2	2.817.156	2	2	728.263.208
- aprile	6	-	-	30	26	1.448.157.572	-	-	-	1	1	16.762.500
- maggio	8	-	-	32	31	165.558.147	-	-	-	1	1	730.000
- giugno	9	1	2.997.210	61	57	1.778.646.748	6	2	5.301.689	2	2	349.118.089
- luglio	8	-	-	46	44	887.489.721	-	-	-	1	1	616.386.803
- agosto	8	-	-	8	8	237.028.754	7	5	87.888.191	-	-	-
- settembre	2	-	-	5	4	63.580.961	10	10	149.715.543	1	-	-
- ottobre	5	-	-	15	13	346.926.501	7	5	32.289.162	-	-	-
- novembre	5	-	-	17	17	378.155.425	1	1	21.234.576	-	-	-
- dicembre	3	-	-	22	22	482.612.353	2	2	14.900.166	-	-	-
Totale 2023	85	3	128.729.465	301	281	6.589.318.040	48	34	527.641.598	9	8	1.714.704.337
Anno 2024												
- gennaio	2	-	-	5	5	124.460.478	5	5	25.996.797	-	-	-
un mese												
- Anno 2021	13	0	0	25	21	129.355.951	15	14	151.299.454	4	4	17.334.186
- Anno 2022	38	1	100.000	18	18	784.634.097	3	2	28.326.306	0	0	0
- Anno 2023	15	0	0	15	13	290.332.619	7	3	48.969.884	1	1	3.443.737
- Anno 2024	2	0	0	5	5	124.460.478	5	5	25.996.797	0	0	0
confronti percentuali												
- gen 24/dic 23	-33,3%	-	-	-77,3%	-77,3%	-74,2%	150,0%	150,0%	74,5%	-	-	-
- gen24/gen23	-86,7%	-	-	-66,7%	-61,5%	-57,1%	-28,6%	66,7%	-46,9%	-	-	-

Finanza di progetto
numero di avvisi, bandi di gara e aggiudicazioni nel primo mese di ogni anno dal 2021



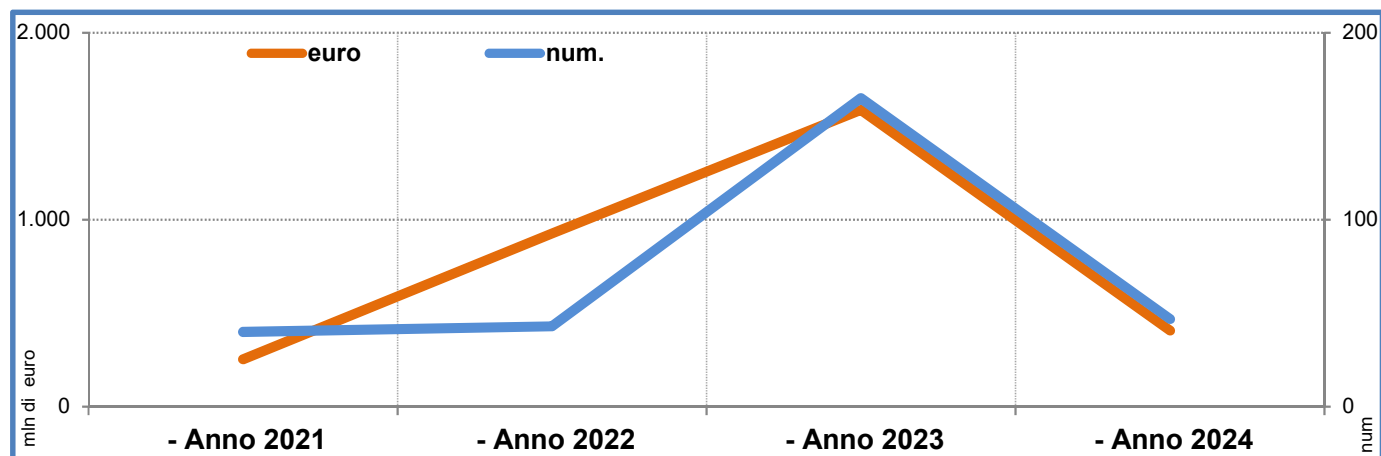
OSSERVATORIO OICE/INFORMATTEL AL 31/01/2024

5) Bandi di gara per lavori con annessa progettazione
(Appalti concorso, appalti integrati, appalti di general contracting e altro)

Periodo	Appalti integrati			General contracting			Altri bandi per lavori o servizi con annessa progettazione (*)		
	num.	con valore noto		num.	con valore noto		num.	con valore noto	
		num.	euro		num.	euro		num.	euro
Totale anno									
Totale 2021	544	538	11.307.218.027	2	2	282.745.446	33	29	541.666.871
Totale 2022	1.254	1.252	32.597.428.692	-	-	-	40	38	1.200.184.420
Anno 2023									
gennaio	165	165	1.587.673.479	-	-	-	-	-	-
febbraio	86	85	1.596.282.763	-	-	-	-	-	-
marzo	218	218	1.804.488.197	-	-	-	-	-	-
aprile	183	183	3.777.940.364	-	-	-	-	-	-
maggio	219	219	6.065.679.477	-	-	-	-	-	-
giugno	265	265	6.080.006.120	-	-	-	-	-	-
luglio	204	204	1.465.478.766	-	-	-	-	-	-
agosto	144	144	1.014.851.220	-	-	-	-	-	-
settembre	80	80	782.597.034	-	-	-	-	-	-
ottobre	103	103	1.722.825.051	-	-	-	-	-	-
novembre	80	80	1.134.868.723	-	-	-	-	-	-
dicembre	138	138	1.705.408.549	-	-	-	-	-	-
Totale 2024	1.885	1.884	28.738.099.743	0	0	0	0	0	0
Anno 2024									
gennaio	47	47	408.136.585	-	-	-	-	-	-
un mese									
- Anno 2021	40	40	254.085.971	-	-	-	2	1	30.000
- Anno 2022	43	43	926.265.710	-	-	-	8	8	21.235.600
- Anno 2023	165	165	1.587.673.479	-	-	-	-	-	-
- Anno 2024	47	47	408.136.585	-	-	-	-	-	-
confronti percentuali									
- gen 24/dic 23	-65,9%	-65,9%	-76,1%	-	-	-	-	-	-
- gen24/gen23	-71,5%	-71,5%	-74,3%	-	-	-	-100,0%	-100,0%	-100,0%

(*) Esempi di "altri bandi": costituzione di una STU; selezione di proposte di riqualificazione urbana; ricerca di soggetti sponsorizzatori per restauri; ricerca gestore area di protezione ambientale; bandi di "Global service" e "Facility management" quando richiedano con chiarezza anche servizi di ingegneria.

Valore e numero degli appalti integrati nel primo mese di ogni anno dal 2021



OSSERVATORIO OICE/INFORMATEL AL 31/01/2024

6) Azioni Oice per la correttezza dei bandi

(Le lettere di contestazione, e le relative risposte, sono inviate in copia anche all'Autorità per i Lavori Pubblici, che ne ha fatto specifica richiesta)

Tabella riassuntiva delle azioni OICE

Anno	Totale contestazioni
2021	97
2022	85
2023	95
2024	10

Lettere inviate alle stazioni appaltanti nel mese di gennaio

1) COMUNE DI FIRENZE: servizio di collaudo "Fortezza da Basso – Nuovo Padiglione Bellavista" - CIG A033499E88

Data invio lettera: 08/01/2024

2) Comune di Rho: collaudo e redazione APE lavori di rigenerazione urbana nel centro della città di Rho - CIG:

A03F24DAD1

Data invio lettera: 10/01/2024

3) Comune di Santa Maria Capua Vetere: servizi di direzione lavori e CSE (lotto 1) e di verifiche e collaudo (lotto 2) per i lavori di ristrutturazione, riqualificazione, risanamento, recupero e restauro del Palazzo Teti Maffuccini via Roberto D'Angiò, S. Maria Capua Vetere (CE) - CIG lotto 1: A03F26B395; CIG lotto 2: A03F293497

Data invio lettera: 17/01/2024

4) Asmel consortile s.c. a r.l.: Progettazione definitiva ed esecutiva dei Lavori di Messa in sicurezza del costone roccioso, area a rischio dissesto a monte dell'abitato "Zona cantine" – CIG: A043C2AF03

Data invio lettera: 17/01/2024

5) SCR Piemonte S.p.A.: PFTE, progettazione esecutiva e CSP per la realizzazione del nuovo padiglione destinato alla "Terza Missione" del Progetto "INRiM 2.0" - CIG: A03C4982DB

Data invio lettera: 18/01/2024

6) ASTRAL S.p.A.: progettazione esecutiva e CSP per la realizzazione del collegamento stradale Cisterna – Valmontone e relative opere connesse" – CIG: A03E6036A9

Data invio lettera: 18/01/2024

7) Seconda lettera Asmel consortile s.c. a r.l.: Progettazione definitiva ed esecutiva dei Lavori di Messa in sicurezza del

Data invio lettera: 18/01/2024

8) SMAT Torino S.p.A.: redazione DOCFAP per la realizzazione di azioni sinergiche per soddisfare i fabbisogni idrici della

Data invio lettera: 19/01/2024

9) INPS: verifica vulnerabilità sismica, comprensiva di indagini e rilievi, nonché redazione DOCFAP degli interventi di retrofit

Data invio lettera: 19/01/2024

10) Comune di Livorno: redazione PFTE strategica territoriale "Hangar Creativi" – PR TOSCANA FESR 2021-2027 OB

Data invio lettera: 19/01/2024