

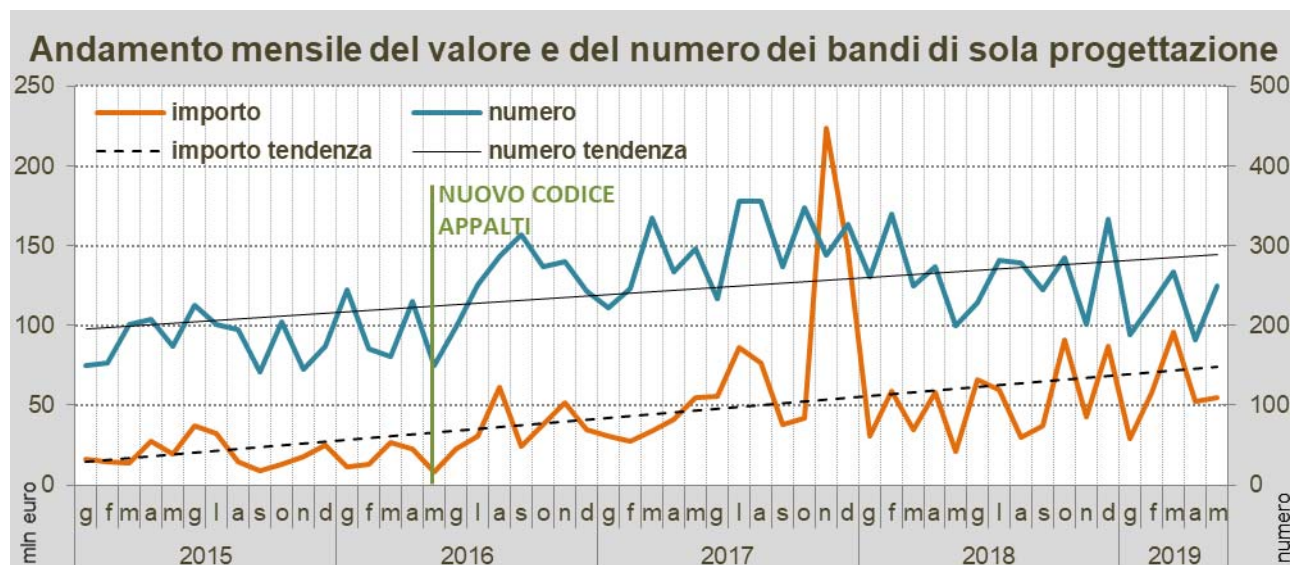
## Osservatorio OICE/Informatel sulle gare pubbliche di ingegneria e architettura

### Anticipazioni dei dati di maggio 2019

#### **Progettazione, primi cinque mesi 2019 a +42,4% in valore, ma a -15,9% in numero A maggio crescono valore, +162,9%, e numero, +25,1%, su maggio 2018**

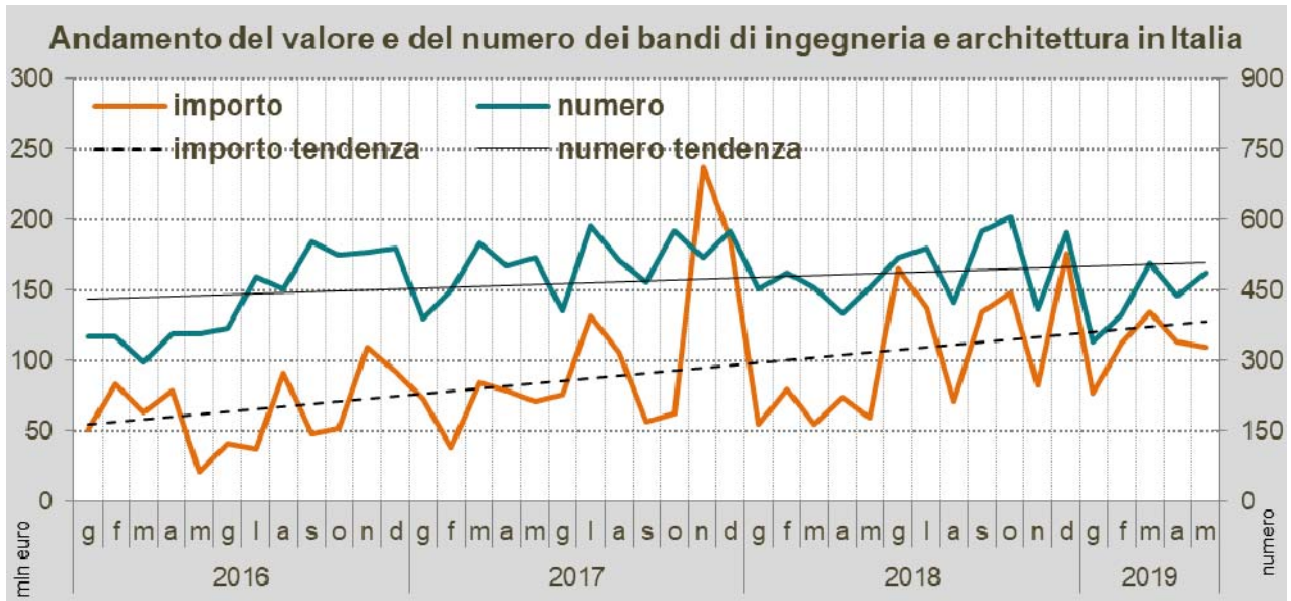
**Ancora un mese di forte crescita dei bandi di sola progettazione**, infatti a maggio sono state bandite 249 gare, con un valore di 54,8 milioni di euro; rispetto al precedente mese di aprile il numero cresce del 36,8% e il valore del 5,4%. Il confronto con maggio 2018 vede il numero crescere del 25,1% e il valore addirittura del 162,9%.

**I bandi di sola progettazione chiudono i primi cinque mesi 2019 con il valore in ancora in forte crescita sul 2018: nei cinque mesi sono state bandite 1.113 gare per un valore di 289,1 milioni di euro, il numero cala del 15,9%, ma l'importo sale del 42,4%.** La forte crescita del valore nel 2019 è dovuta ai bandi sopra soglia che nei quattro mesi si mantengono a +37,7% in numero e +83,7% in valore, mentre i bandi sotto soglia crollano, -26,1% in numero e -31,8% in valore.

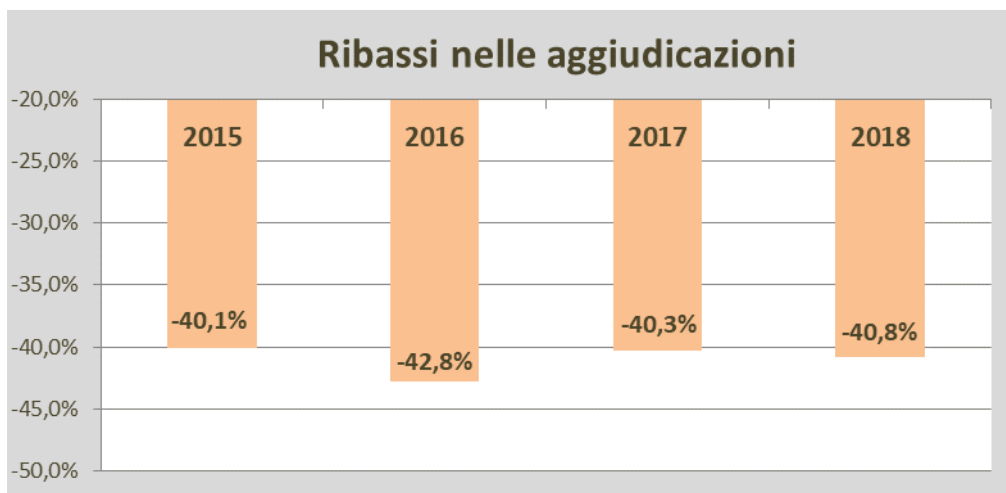


**Anche il mercato di tutti i servizi di ingegneria e architettura nel mese di maggio mostra andamenti crescenti**, infatti le gare pubbliche a maggio sono state 486 con un valore di 109,3 milioni di euro. Rispetto ad aprile +11,5% nel numero e -3,0% nel valore, ma rispetto al mese di maggio 2018 il numero cresce del 6,8% e il valore dell'83,1%.

**Nei primi cinque mesi del 2019 i bandi pubblicati sono stati 2.164 per un valore di 545,5 milioni di euro, -3,7% in numero e +61,9% in valore rispetto ai primi cinque mesi del 2018.** Anche per il mercato di tutti i servizi di ingegneria e architettura la crescita è sostenuta dai bandi sopra soglia, quelli di maggior valore.



**I bandi per appalti integrati rilevati nel mese di maggio sono stati 13, con valore complessivo dei lavori di 150,8 milioni di euro e con un importo dei servizi stimato in 2,2 milioni di euro. Dei 13 bandi 8 hanno riguardato i settori ordinari, per 2,0 milioni di euro di servizi, e 5 i settori speciali, per 0,22 milioni di euro.**



**Sempre troppo alti i ribassi medi con cui le gare vengono aggiudicate** (si tratta di dati relativi a tutti i servizi di ingegneria e architettura e non soltanto alle progettazioni): a fine maggio il ribasso medio sul prezzo a base d'asta per le gare indette nel 2015 è al 40,1%; per le gare pubblicate nel 2016 il ribasso è il 42,8%, per quelle pubblicate nel 2017 il ribasso medio è al 40,3%. I dati sulle gare pubblicate nel 2018 danno un ribasso medio del 40,8%.

Andrea Mascolini  
Direttore OICE

*Con cortese preghiera di pubblicazione*

L'arch. Luigi Antinori, responsabile dell'ufficio gare OICE, è a disposizione per ogni necessario approfondimento (Tel.: 06/80687248)