



Associazione delle organizzazioni di ingegneria
di architettura e di consulenza tecnico-economica



OICE/INFORMATTEL

OSSERVATORIO MENSILE SUI BANDI DI GARA PUBBLICI PER SERVIZI DI INGEGNERIA E ARCHITETTURA, INIZIATIVE DI PROJECT FINANCING E APPALTI DI PROGETTAZIONE E LAVORI

INDICE

1) I risultati dell'Osservatorio fino al 30 giugno (sintesi)	pag. 2
2) Bandi di gara europei per servizi di ingegneria	“ 13
3) Bandi di gara italiani per servizi di ingegneria	
a) “sopra soglia” e “sotto soglia”	“ 14
b) sola progettazione, "sopra soglia" e "sotto soglia"	“ 15
c) per classi di importo, in numero e percentuale	“ 16
d) per settore	“ 17
e) per stazione appaltante	“ 18
f) per regione	“ 19
g) aggiudicazione gare italiane	“ 20
4) Rilevazione iniziative in partenariato pubblico - privato (Bandi per project financing)	“ 29
5) Bandi di gara di progettazione con lavori (Appalti integrati, general contractor)	“ 30
6) Azioni Oice per la correttezza dei bandi	“ 31

**di Luigi Antinori
con la collaborazione di Alessandra Giordani**

AGGIORNAMENTO AL 30 GIUGNO 2021

Roma
13 luglio 2021

L'Osservatorio completo è visibile nel sito Internet dell'Oice www.oice.it

1) I RISULTATI DELL'OSSERVATORIO FINO A GIUGNO 2021

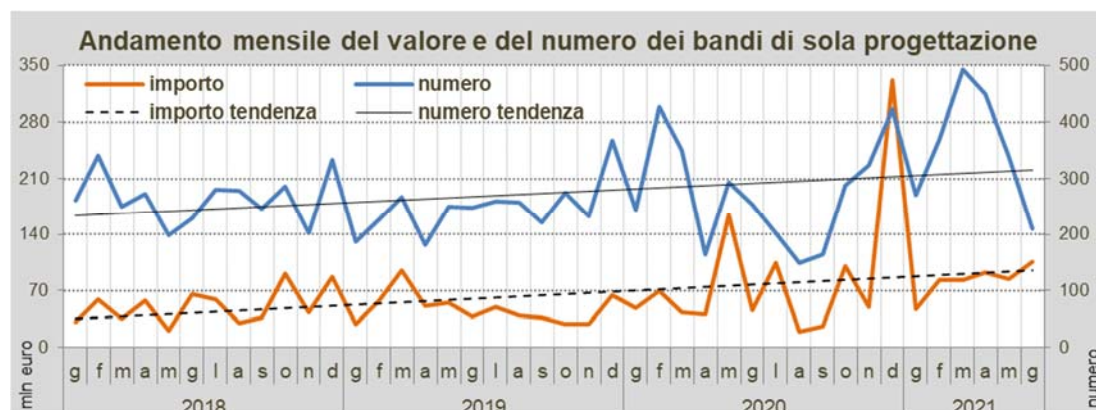
Sintesi

Dall'analisi dei bandi del mese di giugno rileviamo che per servizi di sola progettazione ne sono stati pubblicati 209 per 106,0 milioni di euro, e rispetto al precedente mese di maggio calano del 38,2% in numero ma crescono del 25,6% in valore; rispetto a giugno 2020 le gare calano del 17,4% in numero ma crescono del 130,2% in valore. **Le gare pubblicate sulla gazzetta europea sono state 69, in 2 di queste**, con un valore di 0,6 milioni di euro, **il criterio di aggiudicazione scelto è il massimo ribasso**, erano state 6 a maggio.

Gli accordi quadro per progettazione nel mese giugno sono stati 8 per un valore di 70,7 milioni di euro, erano stati 3 a maggio, per 2,9 milioni di euro.

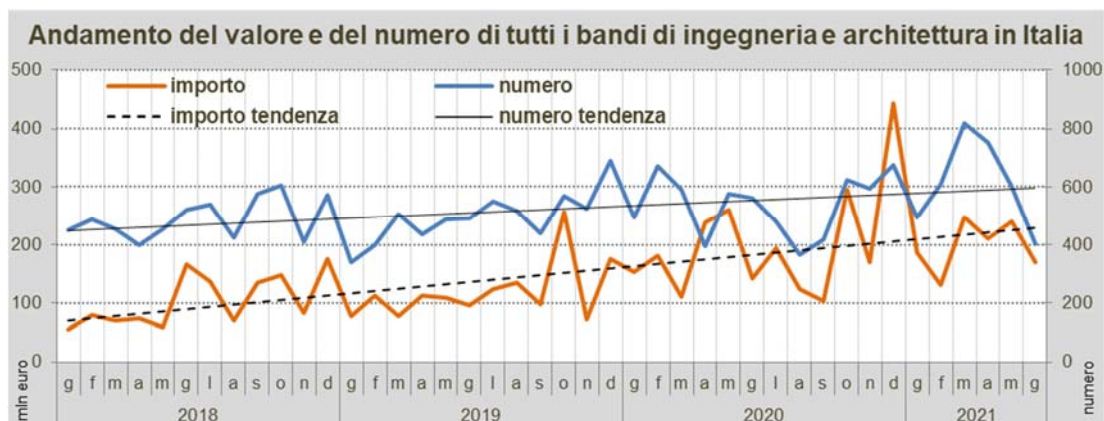
Nonostante la possibilità della scelta fiduciaria, **le manifestazioni di interesse per l'affidamento di incarichi sotto la soglia dei 140.000 euro pubblicate a giugno**, sono state 136, il 65,1% del totale, con un valore di 6,8 milioni di euro, pari al 6,5% del totale.

Nei primi sei mesi del 2021 sono stati pubblicati per servizi di sola progettazione 2.130 bandi con un valore di 496,3 milioni di euro, +22,9% in numero e +20,5% in valore sull'analogo periodo del 2020.



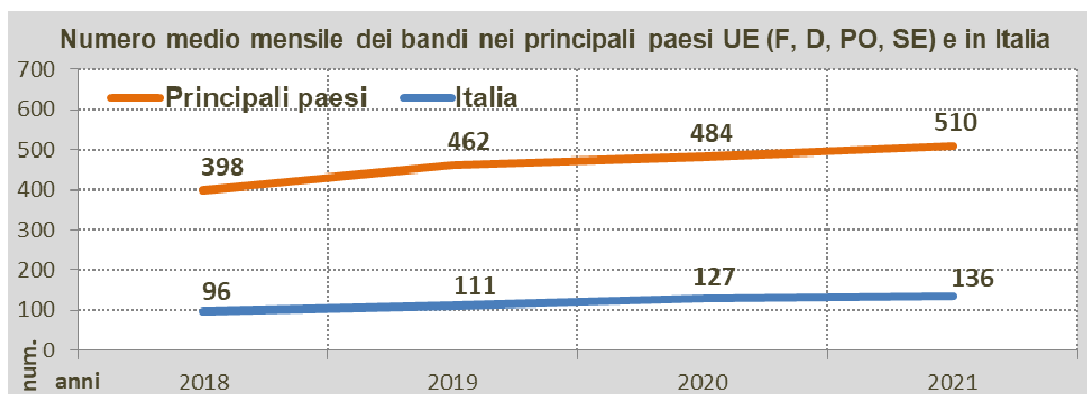
Considerando il mercato di tutti i servizi di ingegneria e architettura si possono notare per il secondo mese segni di rallentamento, infatti nel mese di giugno le gare sono state 402, con un valore di 168,9 milioni di euro, rispetto a maggio si rilevano un calo del 33,1% nel numero e del 29,5% nel valore, il confronto con giugno 2020 vede il numero calare del 28,1% ma il valore crescere del 18,9%.

Sono ancora in campo positivo i dati dei primi sei mesi: 3.674 gare per un valore di 1.184,1 milioni di euro, con una crescita dell'11,8% nel numero e del 9,9% nel valore. Da notare che i bandi sotto soglia, +14,7% nel numero e +64,7% nel valore, sostengono la crescita del mercato mentre i bandi sopra soglia pur crescendo nel numero, +2,9%, calano nel valore, -1,6%.



Nel mese di giugno 2021 le gare pubblicate nella gazzetta comunitaria dai paesi UE sono state 3.433 con un incremento del 13,6% rispetto al mese di giugno 2020. Tra queste quelle italiane sono 99 che, sempre rispetto a giugno 2020, calano del 36,1% in numero, mentre il loro valore, 147,0 milioni di euro, cresce del 37,8%.

Nei primi sei mesi del 2021 le gare pubblicate nella gazzetta comunitaria dai paesi UE ammontano a 16.632 con un incremento del 13,8% rispetto ai primi sei mesi del 2020. Tra queste quelle italiane sono 814 che, sempre rispetto al 2020, crescono del 2,9% in numero, mentre il loro valore, 893,4 milioni di euro cala dell'1,6%.



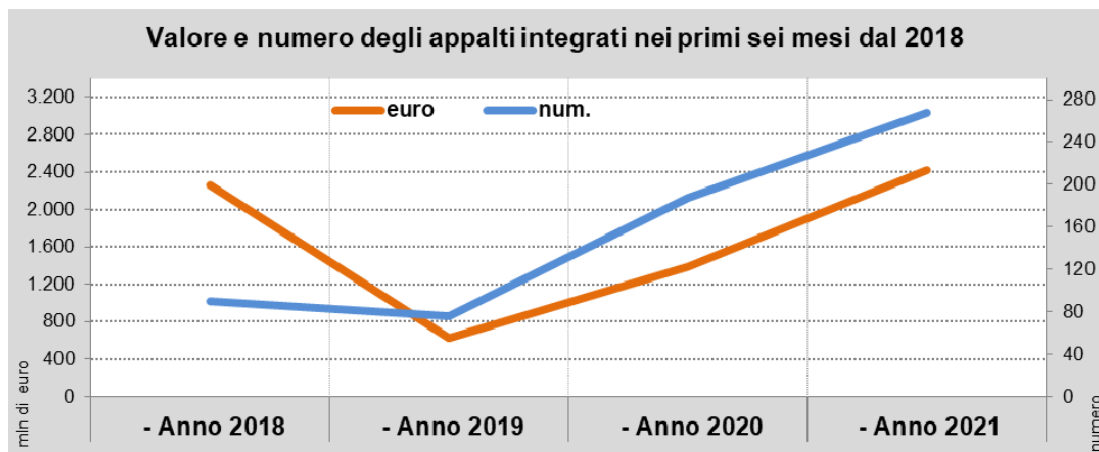
Iniziative in partenariato pubblico – privato

Nel mese di giugno sono 19 gli avvisi di ricerca promotori su proposta dell'Amministrazione, 7 nel mese di giugno 2020. Le gare su proposta del promotore sono state 102 (41 nel mese di giugno 2020 e 47 nel mese di maggio 2021). Nel mese di giugno 4 le aggiudicazioni rilevate (8 nel mese di giugno 2020 e 4 nel mese di maggio 2021).

Sempre nel mese di giugno solo una gara per concessioni di esecuzione e gestione, erano state 4 nel mese di giugno 2020 e 5 nel mese di maggio.

Gare per appalti integrati

I bandi per appalti integrati rilevati nel mese di giugno sono stati 46, con valore complessivo dei lavori di 690,7 milioni di euro e con un importo dei servizi stimato in 16,7 milioni di euro. Rispetto al mese di giugno 2020, il numero è cresciuto del 64,3% e il valore del 327,0%. Degli 46 bandi 29 hanno riguardato i settori ordinari, per 2,8 milioni di euro di servizi, e 17 i settori speciali, per 13,9 milioni di euro di servizi.



Appalti pubblici italiani per servizi di ingegneria ed architettura

Bandi per servizi di sola progettazione

I bandi per servizi di sola progettazione pubblicati nel mese di giugno sono stati, come già detto, 209 per 106,0 milioni di euro, e rispetto a maggio -38,2% in numero ma +25,6% in valore; rispetto a giugno 2020 le gare calano del 17,4% in numero ma crescono del 130,2% in valore.

Nei primi sei mesi del 2021 sono stati pubblicati per servizi di sola progettazione 2.130 bandi con un valore di 496,3 milioni di euro, +22,9% in numero e +20,5% in valore sull'analogo periodo del 2020.

Bandi per tutti i servizi di ingegneria e architettura

Numero ed importi delle gare di giugno

Nel mese di giugno 2021 l'osservatorio Oice/Informatel, come già detto, per tutto il mercato dei servizi di architettura e ingegneria le gare sono state 402, con un valore di 168,9 milioni di euro, rispetto a maggio -33,1% nel numero e -29,5% nel valore, il confronto con giugno 2020 vede il numero calare del 28,1% ma il valore crescere del 18,9%.

Confronto con giugno 2020

Rispetto al mese di giugno 2020 si rileva un calo del 28,1% nel numero e un incremento del 18,9% nel valore; il valore medio a bando è cresciuto del 65,4%. Il numero delle gare italiane pubblicate nella gazzetta comunitaria è calato del 36,1% e il loro valore è salito del 27,8%, la loro quota, rispetto al totale dei bandi è passata dal 27,7% al 24,6% nel numero delle gare, mentre nel valore dall'81,0% all'87,0%.

Confronto con il precedente mese di maggio

Il raffronto congiunturale con il mese di maggio 2021 vede calare il numero dei bandi del 33,1% e il valore del 29,5% il valore; il valore medio a gara cresce del 5,4%. Il numero delle gare soprasoglia cala del 37,3% e il loro valore del 26,5%.

Confronto tra il 2020 ed il 2021

I primi sei mesi si sono chiusi con 3.674 gare per un valore di 1.184,1 milioni di euro, con una crescita dell'11,8% nel numero e del 9,9% nel valore. Da notare che i bandi sotto soglia, +14,7% nel numero e +64,7% nel valore, sostengono la crescita del mercato mentre i bandi sopra soglia pur crescendo nel numero, +2,9%, calano nel valore, -1,6%.

Le classi d'importo

Il confronto nel numero delle gare tra i primi sei mesi del 2021 e del 2020 per le gare di piccolo importo, riunite nella classe "sotto i 100.000 euro", mostra un calo del 3,5%, nel 2020 in questa classe era raccolto il 63,2% dei bandi pubblicati, nel 2021 la percentuale è al 54,6%. La classe "da 100.000 a 200.000 euro" sale del 68,8% e rispetto al numero totale dei bandi

pubblicati, la percentuale passa dal 13,9% nel 2020 al 21,0% nel 2021. La classe dei bandi di grande importo "oltre 200.000 euro" cresce del 19,5% e, rispetto al numero totale dei bandi pubblicati, passa dal 22,8% del 2020 al 24,4% del 2021.

Sempre nel confronto tra i primi sei mesi del 2021 e il 2020 ma in termini di valore, la classe "sotto i 100.000 euro" cala del 4,2% e, rispetto al valore totale delle gare pubblicate, passa dal 7,5% del 2020 al 6,6% del 2021. La classe "da 100.000 a 200.000 euro" sale del 69,7% e, rispetto al valore totale delle gare pubblicate, passa dal 6,1% al 9,4%. La classe dei bandi di grande importo "oltre 200.000 euro" cresce del 6,1% e rispetto al valore totale delle gare pubblicate è all'86,4% nel 2020 e all'84,0% nel 2021.

I settori

Il maggior numero di gare pubblicate nel mese di giugno 2021 ha avuto per oggetto i servizi per opere edili, 83 gare, -12,6% rispetto a giugno 2020, seguono i servizi di assistenza (55 gare, -34,5%) seguono i servizi per opere ambientali (49 gare, -25,8%). In termini di valore i servizi per ferrovie e metropolitane risultano al primo posto con 69,6 milioni di euro, +1391,6% rispetto a giugno 2020, seguiti dai servizi di analisi e indagini (24,2 milioni di euro -26,0%) e dai servizi per opere edili (23,6 milioni di euro, +17,3%).

Il maggior numero di gare pubblicate nei primi sei mesi del 2021 ha avuto per oggetto i servizi per opere edili, 717 gare +8,3% rispetto al 2020, seguono i servizi di assistenza (541 gare, +29,4%) ed i servizi per opere ambientali (538 gare, +67,1%). In termini di valore i servizi di analisi e indagini risultano al primo posto con 260,7 milioni di euro, +78,1% rispetto al 2020, seguiti dai servizi per opere edili (199,9 milioni di euro +47,7%) e dai servizi per opere di assistenza (121,3 milioni di euro, -18,2%).

Concorsi di progettazione

Nei sei mesi del 2021 i concorsi di progettazione rilevati sono stati 60 (-6,3% rispetto al 2020), per un valore dei premi di 6,4 milioni di euro (+61,6%). Rispetto al totale delle gare pubblicate i concorsi sono l'1,6% in numero e lo 0,5% in valore.

Le stazioni appaltanti

Le stazioni appaltanti che hanno pubblicato più bandi nel mese di giugno 2021 sono stati i Comuni con 234 gare, -17,6% rispetto a giugno 2020, seguiti dalle concessionarie e privati sovvenzionati (64 gare, -26,4%) e dalle Amministrazioni dello Stato (35 gare, -10,3%). Al primo posto nella graduatoria per valore risultano le Concessionarie e privati sovvenzionati con 119,2 milioni di euro, +130,4% su giugno 2020, seguite dai Comuni (21,9 milioni di euro, -21,7%) e dalle Amministrazioni dello Stato (11,4milioni di euro, -22,9%).

Le stazioni appaltanti più attive nei primi sei mesi del 2021 sono state i Comuni con 2.251 gare, +23,5% rispetto ai primi sei mesi del 2019, seguiti dai Concessionarie e privati sovvenzionati (478 gare, +0,4%) e dalle Amministrazioni dello Stato (291 gare, +29,9%). Al primo posto nella graduatoria per valore, sempre nei primi sei mesi del 2021, risultano le Concessionarie e privati sovvenzionati con 499,1 milioni di euro, -17,1% rispetto al 2020,

seguite dai Comuni (258,6 milioni di euro, +55,7%) e dalle Amministrazioni dello Stato (162,1 milioni di euro, +107,7%).

Le regioni

La graduatoria delle gare di giugno 2021 vede al primo posto per numero la Sicilia con 61 gare, -24,7% rispetto a giugno 2020, seguita da Lombardia (57 gare, -27,8%) e Campania (45 gare, -28,6%). La graduatoria per valore vede al primo posto la Sicilia con 73,5 milioni di euro, -0,7% rispetto a giugno 2020, seguita da Lazio (32,0 milioni di euro, +8,8%) e Lombardia (19,1 milioni di euro, -18,2%).

La regione in cui sono state pubblicate più gare nei primi sei mesi del 2021 è la Lombardia con 525 gare, +43,6% rispetto al 2020, seguita da Sicilia (452 gare, -0,7%) e Campania (405 gare, +18,8%). La graduatoria per valore vede al primo posto il Lazio con 340,2 milioni di euro, -25,3% rispetto al 2020, seguito dalla Lombardia (178,8 milioni di euro, +43,3%) e dalla Sicilia (119,2 milioni di euro, +168,3%).

Le aree geografiche

Nei primi sei mesi 2021 il Meridione guida la classifica di gare pubblicate con 1.168 gare, +38,1% rispetto al 2020, seguito da Nord-Ovest (768 gare, +25,5%), Centro (691 gare, +5,3%), Isole (644 gare, -10,8%) e Nord-Est (403 gare, -10,1%). Sempre nei primi sei mesi dell'anno, graduatoria per valore al primo posto il Centro con 413,6 milioni di euro, -20,0% rispetto ai primi sei mesi del 2020, seguito da Nord-Ovest (250,1 milioni di euro, +32,4%), Meridione (231,5 milioni di euro, +7,5%), Isole (157,2 milioni di euro, +142,4%), Nord-Est (131,8 milioni di euro, +33,5%).

Le principali gare rilevate a giugno

- **Ente autonomo Volturno srl (NA)** — accordo quadro con un unico operatore economico per servizi di ingegneria per l'affidamento di servizi di ingegneria e architettura quali progettazione definitiva e/o esecutiva e/o relative attività di supporto in due lotti: lotto 1 linee vesuviane rete eav, lotto 2 linee flegree suburbane e metropolitana rete eav; con un importo complessivo dei due lotti di 71,0 milioni di euro di servizi.

- **RFI spa direzione acquisti (RM)** - accordo quadro per l'esecuzione di ispezioni video con l'ausilio di sistemi aerei a pilotaggio remoto (sapr) sui ponti ferroviari in esercizio presso la rete di rfi spa in 4 lotti; con un importo complessivo dei 4 lotti di 26,0 milioni di euro di servizi.

- **MM spa - Metropolitana Milanese (MI)** - redazione della progettazione della vasca di testa depuratore Nosedo; con un importo di 4,4 milioni di euro di servizi.

- **Autorità di sistema portuale del mare Adriatico Settentrionale (VE)** - concorso di idee a procedura aperta in due fasi ai sensi degli articoli 60 e 156, comma 7 del d.lgs. 18 aprile 2016, n. 50 s.m.i., avente ad oggetto l'elaborazione di proposte ideative e di progetti di fattibilità tecnica ed economica relativi alla realizzazione e gestione di punti di attracco fuori dalle acque

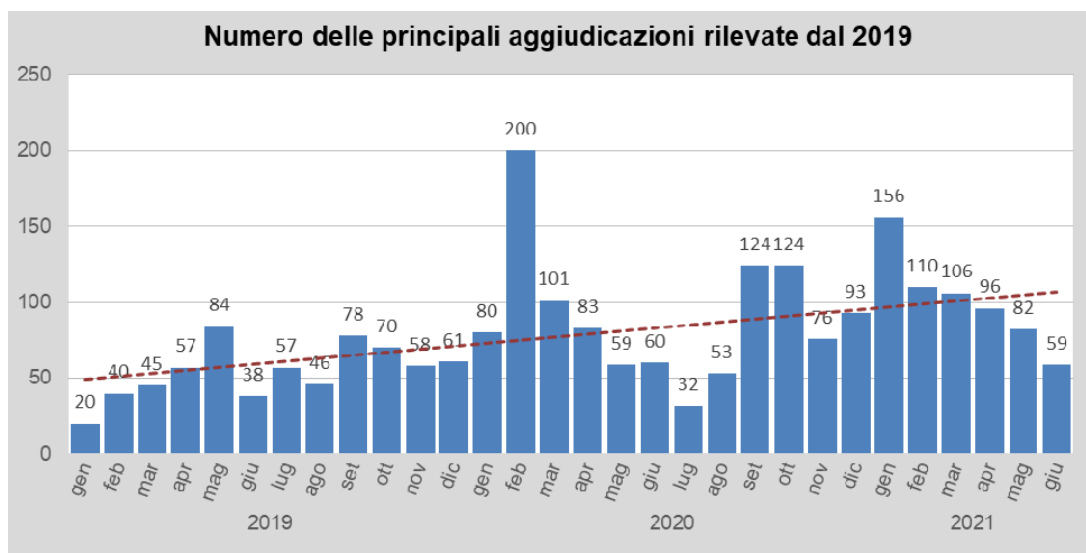
protette della laguna di Venezia utilizzabili dalle navi adibite al trasporto passeggeri di stazza lorda superiore a 40.000 tonnellate e dalle navi portacontaineri adibite a trasporti transoceanici; con un importo di 2,2 milioni di euro di servizi.

- **Como acqua srl (CO)** - servizi di rilievo e mappatura della rete fognaria nell'ambito di Como IN DUE LOTTI; con un importo complessivo dei 2 lotti di 2,9 milioni di euro di servizi.

Esiti dei bandi di gara nazionali

Numero delle principali aggiudicazioni rilevate

Il numero delle gare aggiudicate rilevate mostra una tendenza di fondo alla crescita, anche se se a giugno 2020 le aggiudicazioni rilevate erano state 60, sono state 59 a giugno 2021. La media mensile del numero di aggiudicazioni nel 2016 è stata di 19 aggiudicazioni, nel 2017 è stata di 40, nel 2018 di 61, nel 2019 di 55, la media nel 2020 è stata di 90 aggiudicazioni. I primi sei mesi del 2021 danno una media mensile di 102 aggiudicazioni rilevate.



Tempi di aggiudicazione

I tempi medi di aggiudicazione delle gare indette nel 2016, sempre in base ai dati pervenuti fino a giugno, sono stati pari a 278 giorni, nel 2017 sono pari a 267 giorni, nel 2018 pari a 293 giorni, le gare pubblicate nel 2019 pari a 261 giorni. Le notizie sulle gare del 2020 aggiudicate danno un ritardo di 201 giorni.

Appalti pubblici europei per servizi di ingegneria ed architettura

Nel mese di giugno 2021 i bandi pubblicati nella gazzetta comunitaria dai vari paesi europei sono stati 3.433, +13,6% rispetto al mese di giugno 2020. Al primo posto è Germania con 1.024, seguita da Francia (841 gare), Polonia (298). L'Italia è al settimo posto con 99 gare.

Il confronto tra i primi sei mesi del 2021 e del 2020 vede un aumento del 13,8% nel numero complessivo dei bandi a livello europeo, pubblicati dai paesi dell'UE nella gazzetta comunitaria: 16.632 nel 2020 contro 18.934 nel 2021.

Nei sei mesi è prima tra le nazioni la Germania con 5.502 gare, +20,2% rispetto al 2020, seguita da Francia (4.682 gare, +35,6%), Polonia (1.236 -35,8%), l'Italia con 814 gare (+2,9%) è al quinto posto.

Nei primi sei mesi del 2021 la Germania risulta aver pubblicato il 29,1% del totale dei bandi apparsi sulla gazzetta comunitaria (al netto di quelli banditi dalla Commissione), la Francia il 24,7%, la Polonia il 6,5%, l'Italia solo il 4,3%.

Appalti pubblici italiani di esecuzione con contenuti di progettazione

Iniziative in partenariato – pubblico privato

Project financing (art. 183 e succ. Codice Contratti Pubblici).

Gare per la ricerca del promotore su proposta dell'Amministrazione

Nel mese di giugno 2021 sono stati rilevati 19 avvisi per la ricerca del promotore su proposta dell'Amministrazione, nessuno con valore noto, nel mese di giugno 2020 erano stati 7, di cui 3 con valore noto per 38,5 milioni di euro.

Nei primi sei mesi del 2021 le gare per la ricerca del promotore su proposta dell'Amministrazione sono state 58 di cui 2 con valore noto per 4,6 milioni di euro (nel 2020 29 gare di cui 19 con valore noto per 172,2 milioni di euro).

Gare su proposta del promotore

Nel mese di giugno 2021 sono state rilevate 102 gare su proposta del promotore, di cui 28 con valore noto per 1.198,6 milioni di euro. Rispetto al mese di giugno 2020, +148,8% in numero e +6,4% in valore.

Le gare su progetto del promotore rilevate nei primi sei mesi del 2021 sono state 347 di cui 183 con valore noto per 3.306,5 milioni di euro. Rispetto al primo semestre 2020 +114,2% nel numero e +85,7% nel valore.

Aggiudicazioni project financing

Nel mese di giugno 2021 sono state rilevate 4 aggiudicazioni, di cui 3 con valore noto per 16,9 milioni di euro, rispetto a giugno 2020, -19,5% in numero e +81,9% in valore.

Nei primi sei mesi del 2021 abbiamo avuto notizia di 33 aggiudicazioni, di cui 28 con valore noto per 275,8 milioni di euro (nel 2020 41 aggiudicazioni, di cui 19 con valore noto per 151,7 milioni di euro).

Concessioni di esecuzione e gestione (art. 164 e succ. Codice Contratti Pubblici)

Nel mese di giugno 2021 le gare per concessioni di esecuzione e gestione sono state 1, con un valore noto di 0,5 milioni di euro, nel mese di giugno 2020 erano stati pubblicati 4 bandi, di cui 2 con un valore di 1,6 milioni di euro.

Nei primi sei mesi del 2021 sono state 121 le gare rilevate per concessioni di esecuzione e gestione, di cui 113 con valore noto per 138,1 milioni di euro (nei primi sei mesi del 2020 20 gare, di cui 16 con valore noto per 124,9 milioni di euro).

Appalti integrati, appalti concorso, general contracting e altro¹

Appalti integrati

Nel mese di giugno 2021 le gare rilevate per appalti integrati sono state 46, con valore complessivo dei lavori di 690,7 milioni di euro e con un importo dei servizi compresi stimato in 16,7 milioni di euro. Rispetto al mese di giugno 2020, il numero è cresciuto del 64,3% e il valore del 327,0%. Degli 46 bandi 29 hanno riguardato i settori ordinari, per 2,8 milioni di euro di servizi, e 17 i settori speciali, per 13,9 milioni di euro di servizi.

Nei primi sei mesi del 2021 le gare rilevate per appalti integrati sono state 268, di cui 266 con valore noto per 2.422,2 milioni di euro (nel 2020 erano state 187 le gare, tutte con valore noto per 1.381,5 milioni di euro).

Il valore dei servizi di ingegneria e architettura compreso nei bandi per appalti integrati pubblicati nei sei mesi del 2021 è stato di 64,1 milioni di euro, +126,4% rispetto agli stessi mesi del 2020. Questo valore è ottenuto sommando il valore dei servizi dei bandi in cui è dichiarato con una stima del valore dei bandi in cui non è dichiarato.

General contracting

Nessun bando nel mese, dopo la pubblicazione nel mese di aprile di un bando per general contractor da parte dall'Ente Ospedaliero "Ospedali Galliera" di Genova con un importo di 136,7 milioni di euro. Il precedente bando per general contractor era stato pubblicato nel marzo del 2020.

Altri bandi di costruzione con contenuti di progettazione

Nel mese di giugno 2021 per altri bandi per lavori o servizi con contenuti di progettazione sono state pubblicate 2 gare, di cui 1 con valore noto per 5,3 milioni di euro (11 gare per 17,8 milioni di euro a giugno 2020).

Nei primi sei mesi del 2021 in numero delle gare per altri bandi per lavori o servizi con contenuti di progettazione è stato di 12, di cui 10 con valore noto per 55,2 milioni di euro (nel 2020 erano stati rilevati 36 bandi, di cui 30 con valore noto per 158,4 milioni di euro).

¹ I bandi per lavori con contenuti di progettazione sono divisi in tre classi: "appalti integrati", "general contracting" e "altri bandi per lavori o servizi con annessa progettazione". La terza classe raccoglie i bandi che richiedano con chiarezza anche servizi di ingegneria ma non possono essere inseriti nelle precedenti, ad esempio bandi per: costituzione di una STU; selezione di proposte di riqualificazione urbana; ricerca di soggetti sponsorizzatori per restauri; ricerca gestore area di protezione ambientale; "Global service" e "Facility management" ecc.

Azioni Oice per la correttezza delle procedure di affidamento

Nel mese di giugno l'Oice ha inviato 7 lettere di contestazione a stazioni appaltanti.

1) AZIENDA ULSS N. 3 SERENISSIMA (VE): Affidamento progettazione definitiva/esecutiva e ufficio direzione lavori per “Realizzazione intervento Restauro Sanitario Ospedale di Dolo (VE)”.

2) RETE FERROVIARIA ITALIANA (RM): Servizi di supporto specialistico finalizzati alla riqualificazione energetica, nonché all’ottenimento di certificazione energetica ed ambientale degli edifici di RFI SpA.

3) CAP HOLDING SpA (MI): Supporto e/o la progettazione definitiva, esecutiva e del coordinamento della sicurezza in fase di progettazione per lavori inerenti la manutenzione straordinaria dei manufatti appartenenti alle infrastrutture di Alfa s.r.l. 2021 – 2024.

4) TRAMVIE ELETTRICHE BERGAMASCHE S.p.a. - RANICA (BG): procedura aperta per l’affidamento dei servizi tecnici di ingegneria e architettura per la progettazione definitiva, per il coordinamento della sicurezza in fase di progettazione definitiva ed esecuzione, per la direzione dei lavori e dell’esecuzione della fornitura del materiale rotabile, relativi alla realizzazione della linea tramviaria t2 della Valle Brembana Bergamo-Villa d’Almè.

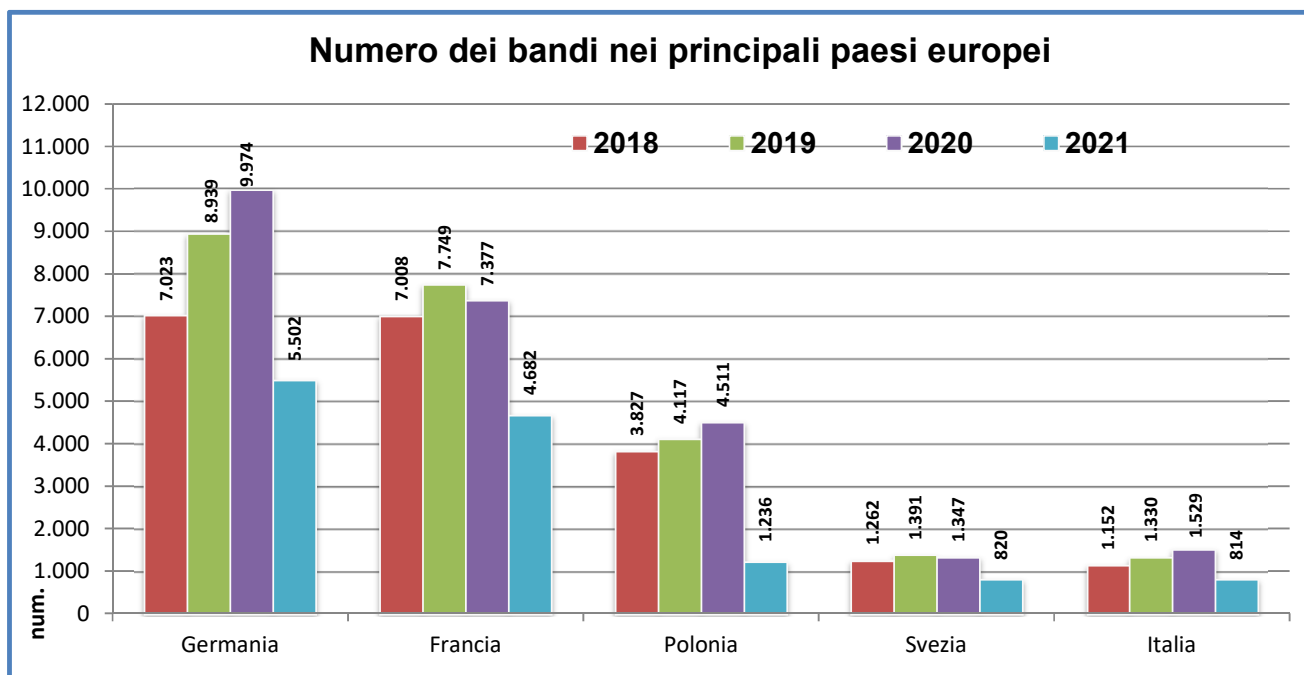
5) REGIONE TOSCANA: appalto integrato per l’affidamento della progettazione esecutiva e la realizzazione dei lavori di “Risanamento acustico sulla S.G.C. Firenze – Pisa – Livorno, stralcio A - dal km 1+170 al km 2+400”.

6) AZIENDA SANITARIA UNIVERSITARIA GIULIANO ISONTINA (TS): avviso per l’acquisizione di manifestazioni di interesse per l’affidamento dell’incarico di direttore dei lavori ai sensi e per gli effetti dell’art. 101, commi l, 2 e 3 del d.lgs. n. 50/2016 e s.m.i. e del decreto mit n. 49/2018 rivolto ai soggetti di cui ai commi b) e c) dell’art. 24, comma l del d.lgs. 50/2016, relativo all’intervento di ristrutturazione e ampliamento dell’ospedale di Cattinara e realizzazione della nuova sede dell’I.R.C.C.S. Burlo Garofolo.

7) SOGIN S.p.A. (RM): procedura negoziata per l’affidamento di tre accordi quadro per servizi di ingegneria multidisciplinare.

2) Bandi di gara europei per servizi di ingegneria
 Numero dei bandi pubblicati da ciascun paese nella gazzetta comunitaria

Paesi	2017	2018	2019	2020			2021		
				totale anno	primi sei mesi	giugno	primi sei mesi	maggio	giugno
Commissione UE	32	35	42	23	4	1	8	1	2
Austria	430	396	555	671	312	46	317	51	49
Belgio	606	539	789	917	418	76	415	66	73
Danimarca	308	281	343	366	175	27	250	41	40
Finlandia	365	405	507	479	233	31	284	55	50
Francia	7.060	7.008	7.749	7.377	3.453	701	4.682	724	841
Germania	5.853	7.023	8.939	9.974	4.577	733	5.502	918	1.024
Grecia	81	125	158	261	114	24	159	42	21
Irlanda	307	365	505	645	332	56	368	82	55
Italia	963	1.152	1.330	1.529	791	155	814	158	99
Lussemburgo	65	78	125	115	56	11	62	14	4
Olanda	401	559	559	601	273	51	407	76	78
Portogallo	129	148	175	216	106	23	145	33	20
Spagna	990	944	1.318	1.510	661	158	970	179	214
Svezia	1.241	1.262	1.391	1.347	704	121	820	161	107
Bulgaria	589	647	578	571	305	90	258	26	34
Cipro	18	21	33	25	12	1	17	3	5
Estonia	110	86	100	120	66	7	83	10	14
Lettonia	152	195	151	207	85	12	127	20	21
Lituania	376	343	349	363	159	41	190	41	34
Malta	32	70	59	67	23	5	47	7	9
Polonia	3.053	3.827	4.117	4.511	1.924	323	1.236	257	298
Repubblica ceca	676	868	873	969	421	73	598	124	128
Romania	563	562	885	829	373	50	435	68	75
Slovacchia	318	307	285	278	121	16	129	17	32
Slovenia	125	164	192	252	104	18	147	30	28
Ungheria	480	686	668	707	302	75	464	79	78
Totale Paesi	26.392	29.179	34.035	36.200	16.628	3.021	18.926	3.291	3.431
Paesi+Commissione	26.424	29.214	34.077	36.223	16.632	3.022	18.934	3.292	3.433

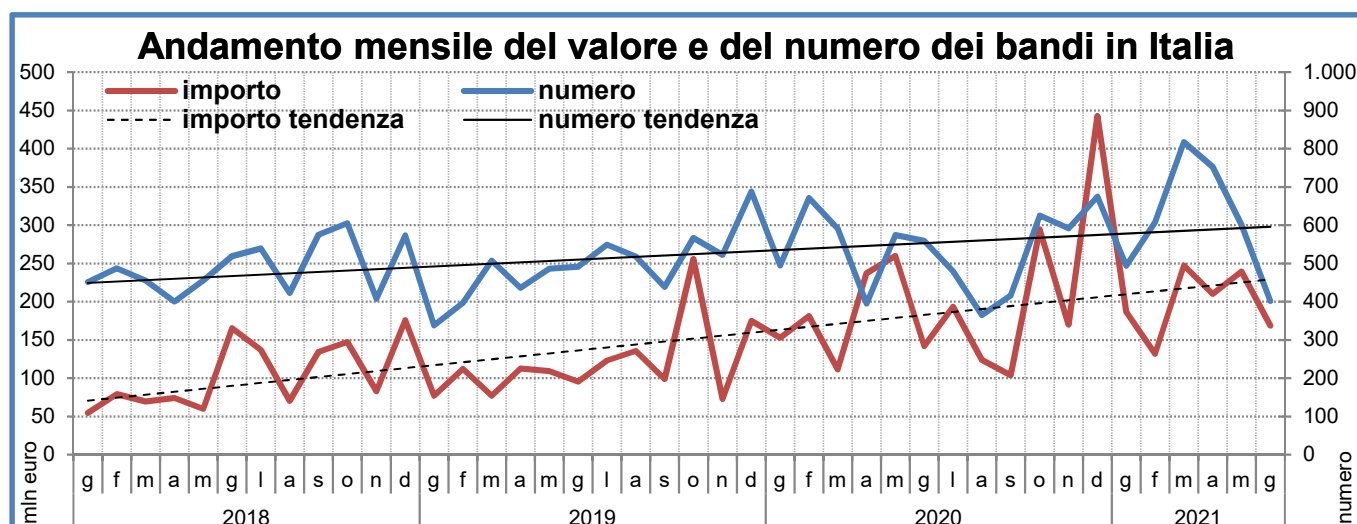


OSSERVATORIO OICE/INFORMATTEL AL 30/06/2021

3) Bandi di gara italiani per servizi di ingegneria e architettura

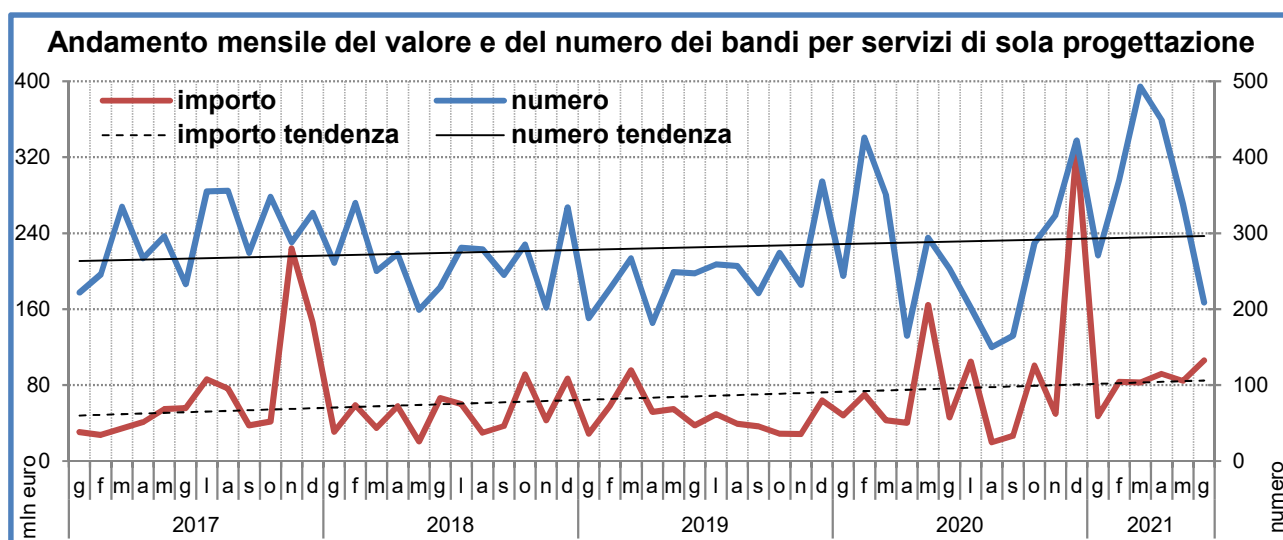
a) "sopra soglia", bandi pubblicati nella gazzetta comunitaria, e "sotto soglia"

Periodi	sopra soglia		sotto soglia		totali		% sopra soglia		Valore medio
	num.	euro	num.	euro	num.	euro	num.	imp	
Totale anno									
- Anno 2018	1.152	951.675.944	4.738	298.554.680	5.890	1.250.230.624	19,6%	76,1%	212.263
- Anno 2019	1.330	1.192.221.353	4.608	309.700.300	5.938	1.501.921.653	22,4%	79,4%	252.934
- Anno 2020									
gennaio	111	125.477.134	384	27.406.031	495	152.883.165	22,4%	82,1%	308.855
febbraio	181	145.829.951	490	35.504.906	671	181.334.857	27,0%	80,4%	270.246
marzo	105	82.933.241	486	28.375.885	591	111.309.126	17,8%	74,5%	188.340
aprile	113	204.621.729	282	32.741.806	395	237.363.535	28,6%	86,2%	600.920
maggio	126	234.426.276	448	25.506.504	574	259.932.780	22,0%	90,2%	452.845
giugno	155	114.977.968	404	26.986.374	559	141.964.342	27,7%	81,0%	253.961
luglio	129	172.737.227	351	20.421.812	480	193.159.039	26,9%	89,4%	402.415
agosto	60	104.819.332	305	18.901.232	365	123.720.564	16,4%	84,7%	338.960
settembre	79	77.011.331	337	26.721.961	416	103.733.292	19,0%	74,2%	249.359
ottobre	122	132.687.925	503	161.859.807	625	294.547.732	19,5%	45,0%	471.276
novembre	130	132.356.875	462	37.527.194	592	169.884.069	22,0%	77,9%	286.966
dicembre	218	386.630.298	457	56.260.631	675	442.890.929	32,3%	87,3%	656.135
Totale 2020	1.529	1.914.509.287	4.909	498.214.143	6.438	2.412.723.430	23,7%	79,4%	374.763
- Anno 2021									
gennaio	98	130.452.892	396	56.173.884	494	186.626.776	19,8%	69,9%	377.787
febbraio	100	91.830.113	508	40.026.352	608	131.856.465	16,4%	69,6%	216.869
marzo	182	191.183.655	635	56.099.126	817	247.282.781	22,3%	77,3%	302.672
aprile	177	132.972.866	575	77.070.926	752	210.043.792	23,5%	63,3%	279.314
maggio	158	199.964.756	443	39.486.765	601	239.451.521	26,3%	83,5%	398.422
giugno	99	146.982.275	303	21.877.906	402	168.860.181	24,6%	87,0%	420.050
primi sei mesi									
- Anno 2018	471	364.909.204	2.296	137.209.610	2.767	502.118.814	17,0%	72,7%	181.467
- Anno 2019	571	497.447.991	2.084	143.481.751	2.655	640.929.742	21,5%	77,6%	241.405
- Anno 2020	791	908.266.299	2.494	176.521.506	3.285	1.084.787.805	24,1%	83,7%	330.225
- Anno 2021	814	893.386.557	2.860	290.734.959	3.674	1.184.121.516	22,2%	75,4%	322.298
Confronti percentuali									
- giu 21/mag 21	-37,3%	-26,5%	-31,6%	-44,6%	-33,1%	-29,5%	-	-	5,4%
- giu 21/giu 20	-36,1%	27,8%	-25,0%	-18,9%	-28,1%	18,9%	-	-	65,4%
- gen-giu 21/ gen-giu 20	2,9%	-1,6%	14,7%	64,7%	11,8%	9,2%	-	-	-2,4%



- 3) Bandi di gara italiani per servizi di ingegneria e architettura
 b) Bandi di sola progettazione, per importi "sopra soglia" e "sotto soglia"

Periodi	sopra soglia		sotto soglia		totali		% sopra soglia		Valore medio
	num.	euro	num.	euro	num.	euro	num.	imp	
Totale 2018	670	475.500.624	2.508	134.203.158	3.178	617.315.550	21,1%	77,0%	194.247
- Anno 2019	742	458.223.365	2.229	115.795.498	2.971	574.018.863	25,0%	79,8%	193.207
- Anno 2020									
gennaio	62	38.548.222	182	9.597.796	244	48.146.018	25,4%	80,1%	197.320
febbraio	118	51.148.045	308	18.969.185	426	70.117.230	27,7%	72,9%	164.594
marzo	63	26.952.141	288	15.963.424	351	42.915.565	17,9%	62,8%	122.267
aprile	45	33.183.327	120	7.000.867	165	40.184.194	27,3%	82,6%	243.541
maggio	63	153.194.062	231	11.194.893	294	164.388.955	21,4%	93,2%	559.146
giugno	72	36.267.632	181	9.768.361	253	46.035.993	28,5%	78,8%	181.960
luglio	67	96.705.780	135	8.027.196	202	104.732.976	33,2%	92,3%	518.480
agosto	25	13.055.394	125	6.707.213	150	19.762.607	16,7%	66,1%	131.751
settembre	45	19.195.630	120	7.241.299	165	26.436.929	27,3%	72,6%	160.224
ottobre	93	88.299.100	194	12.325.948	287	100.625.048	32,4%	87,8%	350.610
novembre	76	30.233.207	248	19.480.296	324	49.713.503	23,5%	60,8%	153.437
dicembre	166	309.331.128	256	22.268.980	422	331.600.108	39,3%	93,3%	785.782
Totale 2020	895	896.113.668	2.388	148.545.458	3.283	1.044.659.126	27,3%	85,8%	318.203
- Anno 2021									
gennaio	57	31.536.458	214	16.016.391	271	47.552.849	21,0%	66,3%	175.472
febbraio	74	60.313.421	296	23.015.265	370	83.328.686	20,0%	72,4%	225.213
marzo	100	54.172.668	393	28.761.043	493	82.933.711	20,3%	65,3%	168.223
aprile	116	69.165.275	333	22.895.685	449	92.060.960	25,8%	75,1%	205.036
maggio	83	63.707.507	255	20.677.102	338	84.384.609	24,6%	75,5%	249.659
giugno	69	97.147.262	140	8.846.301	209	105.993.563	33,0%	91,7%	507.146
primi sei mesi									
- Anno 2018	271	192.263.690	1.281	69.659.360	1.552	269.534.818	17,5%	71,3%	173.669
- Anno 2019	341	276.809.018	1.019	50.019.996	1.360	326.829.014	25,1%	84,7%	240.315
- Anno 2020	423	339.293.429	1.310	72.494.526	1.733	411.787.955	24,4%	82,4%	237.616
- Anno 2021	499	376.042.591	1.631	120.211.787	2.130	496.254.378	23,4%	75,8%	232.983
Confronti percentuali									
- giu 21/mag 21	-16,9%	52,5%	-45,1%	-57,2%	-38,2%	25,6%	-	-	103,1%
- giu 21/giu 20	-4,2%	167,9%	-22,7%	-9,4%	-17,4%	130,2%	-	-	178,7%
- gen-giu 21/ gen-giu 20	18,0%	10,8%	24,5%	65,8%	22,9%	20,5%	-	-	-1,9%

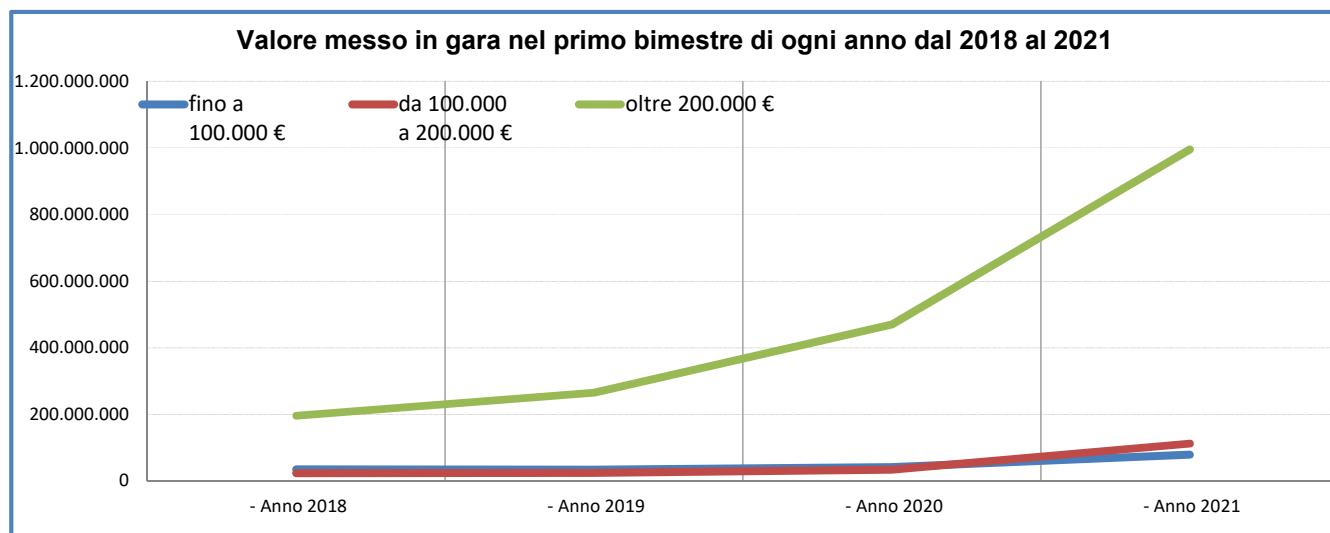


OSSERVATORIO OICE/INFORMATTEL AL 30/06/2021

3) Bandi di gara italiani per servizi di ingegneria
c) per classi di importo in numero, valore e percentuale

PERIODI	Numero dei bandi per classi di importo				Valore dei bandi di gara per classi di importo												
	fino a 100.000 €		da 100.000 a 200.000 €		oltre 200.000 €		totale		fino a 100.000 €		da 100.000 a 200.000 €		oltre 200.000 €		totale		
	n°	%	n°	%	n°	%	n°	%	imp.	%	imp.	%	imp.	%	imp.	%	
Totale anno																	
- Anno 2017	4.640	76,8	573	9,5	829	13,7	6.042	100	132.272.342	11,1	82.681.491	6,9	981.288.180	82,0	1.196.242.013	100	
- Anno 2018	4.154	70,5	712	12,1	1.024	17,4	5.890	100	141.859.994	11,3	103.531.732	8,3	1.004.838.898	80,4	1.250.230.624	100	
- Anno 2019	3.944	66,4	790	13,3	1.204	20,3	5.938	100	142.569.157	9,5	115.459.913	7,7	1.243.802.583	82,8	1.501.831.653	100	
Anno 2020																	
- gennaio	326	65,9	63	12,7	106	21,4	495	100	13.942.905	9,1	8.819.995	5,8	130.120.265	85,1	152.883.165	100	
- febbraio	393	58,6	107	15,9	171	25,5	671	100	17.850.103	9,8	15.230.533	8,4	148.254.221	81,8	181.334.857	100	
- marzo	418	70,7	73	12,4	100	16,9	591	100	16.465.919	14,8	10.349.083	9,3	84.494.124	75,9	111.309.126	100	
- aprile	235	59,5	57	14,4	103	26,1	395	100	8.324.169	3,5	8.083.377	3,4	220.955.989	93,1	237.363.535	100	
- maggio	377	65,7	77	13,4	120	20,9	574	100	12.236.856	4,7	11.491.167	4,4	236.204.757	90,9	259.932.780	100	
- giugno	328	58,7	81	14,5	150	26,8	559	100	12.520.746	8,8	11.879.268	8,4	117.564.328	82,8	141.964.342	100	
- luglio	304	63,3	56	11,7	120	25,0	480	100	10.314.170	5,3	8.107.150	4,2	174.737.719	90,5	193.159.039	100	
- agosto	253	69,3	47	12,9	65	17,8	365	100	7.619.992	6,2	6.552.974	5,3	109.547.598	88,5	123.720.564	100	
- settembre	258	62,0	75	18,0	83	20,0	416	100	7.737.868	7,5	10.991.047	10,6	85.004.377	81,9	103.733.292	100	
- ottobre	392	62,7	88	14,1	145	23,2	625	100	12.091.969	4,1	13.221.167	4,5	269.234.596	91,4	294.547.732	100	
- novembre	314	53,0	137	23,1	141	23,8	592	100	11.580.175	6,8	19.546.966	11,5	138.756.928	81,7	169.884.069	100	
- dicembre	315	46,7	139	20,6	221	32,7	675	100	12.767.099	2,9	19.191.116	4,3	410.932.714	92,8	442.890.929	100	
Totale 2020	3.913	60,8	1.000	15,5	1.525	23,7	6.438	100	143.451.971	5,9	143.463.843	5,9	2.125.807.616	88,1	2.412.723.430	100	
Anno 2021																	
- gennaio	251	50,8	125	25,3	118	23,9	494	100	10.625.659	5,7	17.582.431	9,4	158.418.686	84,9	186.626.776	100	
- febbraio	351	57,7	140	23,0	117	19,2	608	100	13.789.549	10,5	20.329.735	15,4	97.737.181	74,1	131.856.465	100	
- marzo	460	56,3	170	20,8	187	22,9	817	100	18.390.075	7,4	24.601.967	9,9	204.290.739	82,6	247.282.781	100	
- aprile	411	54,7	146	19,4	195	25,9	752	100	15.476.869	7,4	21.425.781	10,2	173.141.142	82,4	210.043.792	100	
- maggio	299	49,8	131	21,8	171	28,5	601	100	11.212.282	4,7	19.150.966	8,0	209.088.273	87,3	239.451.521	100	
- giugno	233	58,0	61	15,2	108	26,9	402	100	8.446.716	5,0	8.667.682	5,1	151.745.783	89,9	168.860.181	100	
primi sei mesi																	
- Anno 2018	2.025	73,2	310	11,2	432	15,6	2.767	100	68.052.810	13,6	44.484.692	8,9	389.581.312	77,6	502.118.814	100	
- Anno 2019	1.805	68,0	327	12,3	523	19,7	2.655	100	65.677.404	10,2	47.324.905	7,4	527.927.433	82,4	640.929.742	100	
- Anno 2020	2.077	63,2	458	13,9	750	22,8	3.285	100	81.340.698	7,5	65.853.423	6,1	937.593.684	86,4	1.084.787.805	100	
- Anno 2021	2.005	54,6	773	21,0	896	24,4	3.674	100	77.941.150	6,6	111.758.562	9,4	994.421.804	84,0	1.184.121.516	100	
Confronti percentuali																	
- giu 21/mag 21	-22,1%	-	-53,4%	-	-36,8%	-	-33,1%	-	-24,7%	-	-54,7%	-	-27,4%	-	-29,5%	-	
- giu 21/giu 20	-29,0%	-	-24,7%	-	-28,0%	-	-28,1%	-	-32,5%	-	-27,0%	-	29,1%	-	18,9%	-	
- gen-giu 21/ gen-giu 20	-3,5%	-	68,8%	-	19,5%	-	11,8%	-	-4,2%	-	69,7%	-	6,1%	-	9,2%	-	

(*) La percentuale dei bandi sopra 200.000 Euro è diversa da quella relativa ai bandi sopra la soglia comunitaria per due ordini di motivi:
- perché alcuni bandi vengono pubblicati nella Gazzetta comunitaria anche se di importo inferiore alla soglia dei 200.000 Euro ed altri, che l'Oice stima soprassoglia, non vengono pubblicati sulla Gazzetta europea
- inoltre perché nei cosiddetti settori speciali la soglia prevista dalle norme comunitarie è più elevata



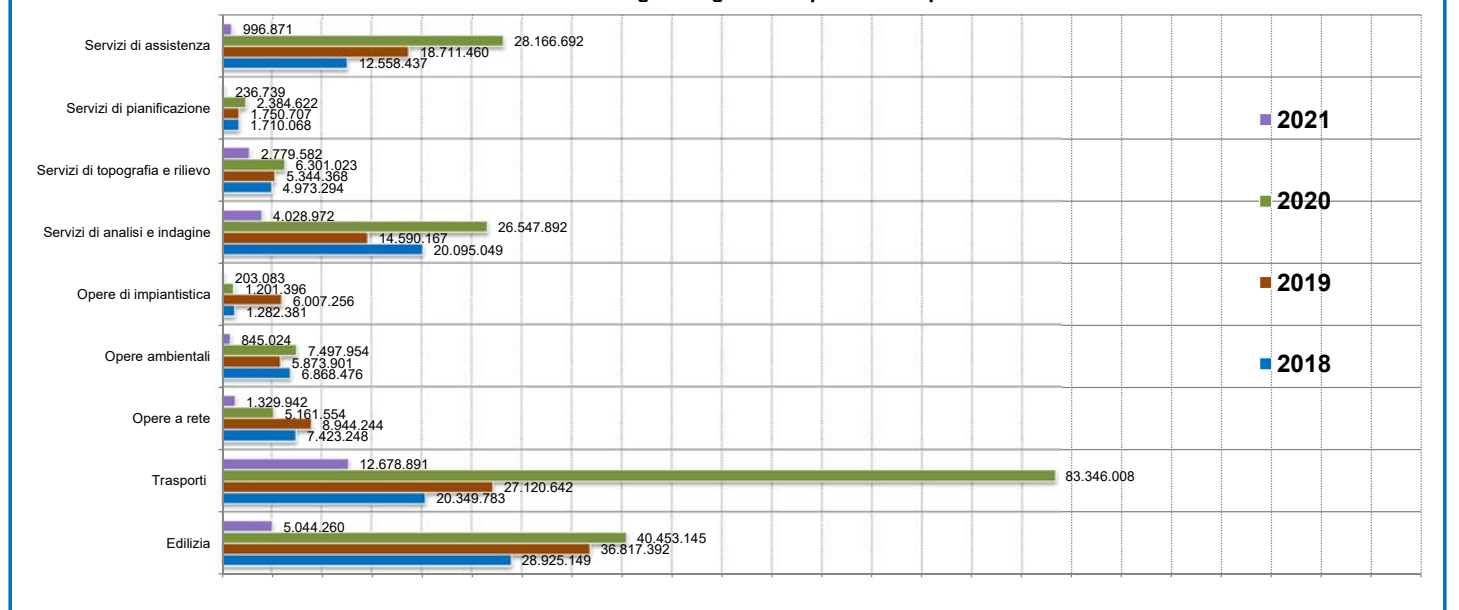
3) Bandi di gara italiani per servizi di ingegneria
d) per settore

SETTORE	2018		2019		2020				2021				confronti % - gen-giu 21/ gen-giu 20					
	n°	euro	n°	euro	totale anno		primi sei mesi		giugno		primi sei mesi		maggio		giugno		n°	euro
					n°	euro	n°	euro	n°	euro	n°	euro	n°	euro	n°	euro		
Opere edili	1.178	193.436.765	1.152	252.565.121	1.136	239.370.418	662	135.357.966	95	20.148.900	717	199.943.094	128	22.611.863	83	23.640.475	8,3%	47,7%
Edilizia sanitaria	211	74.867.728	217	75.886.198	213	84.826.726	121	68.388.232	25	6.725.978	110	74.646.242	19	44.572.122	9	1.282.129	-9,1%	9,2%
Edilizia scolastica	578	78.797.295	682	113.357.386	904	161.240.601	497	80.482.816	60	13.410.071	479	79.189.356	93	16.874.005	41	5.342.956	-3,6%	-1,6%
Strade e autostrade	480	181.600.357	491	226.664.630	731	764.232.990	341	324.768.307	55	7.903.915	323	94.978.488	48	12.011.164	33	4.223.118	-5,3%	-70,8%
Parcheggi	19	2.315.408	29	3.540.358	26	2.909.818	13	728.821	2	10.096	8	992.525	2	27.501	1	8.300	-38,5%	36,2%
Opere marittime	30	7.984.549	29	7.884.605	34	37.987.375	21	9.374.361	4	7.043.951	26	16.363.430	2	1.325.679	2	2.222.292	23,8%	74,6%
Ferrovie e metropolitane	32	22.017.324	22	61.631.189	44	192.746.600	12	50.809.003	3	4.667.510	24	107.955.996	4	6.353.379	6	69.619.638	100,0%	112,5%
Aeroporti	7	30.279.763	13	25.726.927	5	2.275.311	1	215.291	0	0	3	7.112.789	1	5.806.588	0	0	-	-
Opere idrauliche ed acquedotti	109	41.103.309	160	66.750.148	105	37.387.965	45	18.886.914	11	8.801.477	75	54.709.161	8	23.260.610	8	2.585.939	66,7%	189,7%
Opere fognarie e di depurazione	147	46.857.164	144	31.530.199	90	21.355.008	54	14.488.224	5	296.131	74	18.317.835	15	2.676.152	9	5.393.711	37,0%	26,4%
Altre opere a rete	12	1.118.506	11	9.050.578	14	3.195.677	9	1.745.826	3	347.632	5	9.786.764	1	246.809	0	0	-44,4%	460,6%
Opere ambientali	413	82.421.707	494	70.486.811	619	89.975.453	322	43.057.386	66	8.551.122	538	68.089.203	53	5.483.017	49	5.070.146	67,1%	58,1%
Opere di impiantistica	173	15.388.574	172	72.087.072	162	14.416.756	84	7.352.987	15	1.740.975	98	7.416.461	10	921.496	16	1.218.496	16,7%	0,9%
Servizi di analisi e indagine	992	241.140.591	999	175.082.009	985	318.574.704	496	146.382.840	103	32.671.600	425	260.657.365	80	42.551.474	49	24.173.832	-14,3%	78,1%
Servizi di topografia e rilievo	182	59.679.533	202	64.132.413	184	75.612.270	87	17.952.548	16	1.198.913	117	47.483.364	16	1.119.755	26	16.677.490	34,5%	164,5%
Servizi di pianificazione	265	20.520.813	268	21.008.486	223	28.615.459	102	16.436.970	12	815.646	108	12.803.056	19	3.833.958	15	1.420.436	5,9%	-22,1%
Servizi di assistenza	1.062	150.701.238	853	224.537.523	963	338.000.299	418	148.359.313	84	27.630.425	541	121.323.046	101	47.554.263	55	5.981.223	29,4%	-18,2%
Totale	5.890	1.250.230.624	5.938	1.501.921.653	6.438	2.412.723.430	3.285	1.084.787.805	559	141.964.342	3.671	1.181.768.175	600	237.229.835	402	168.860.181	11,8%	8,9%

Numero, valore ed incidenza percentuale dei concorsi di idee e dei concorsi

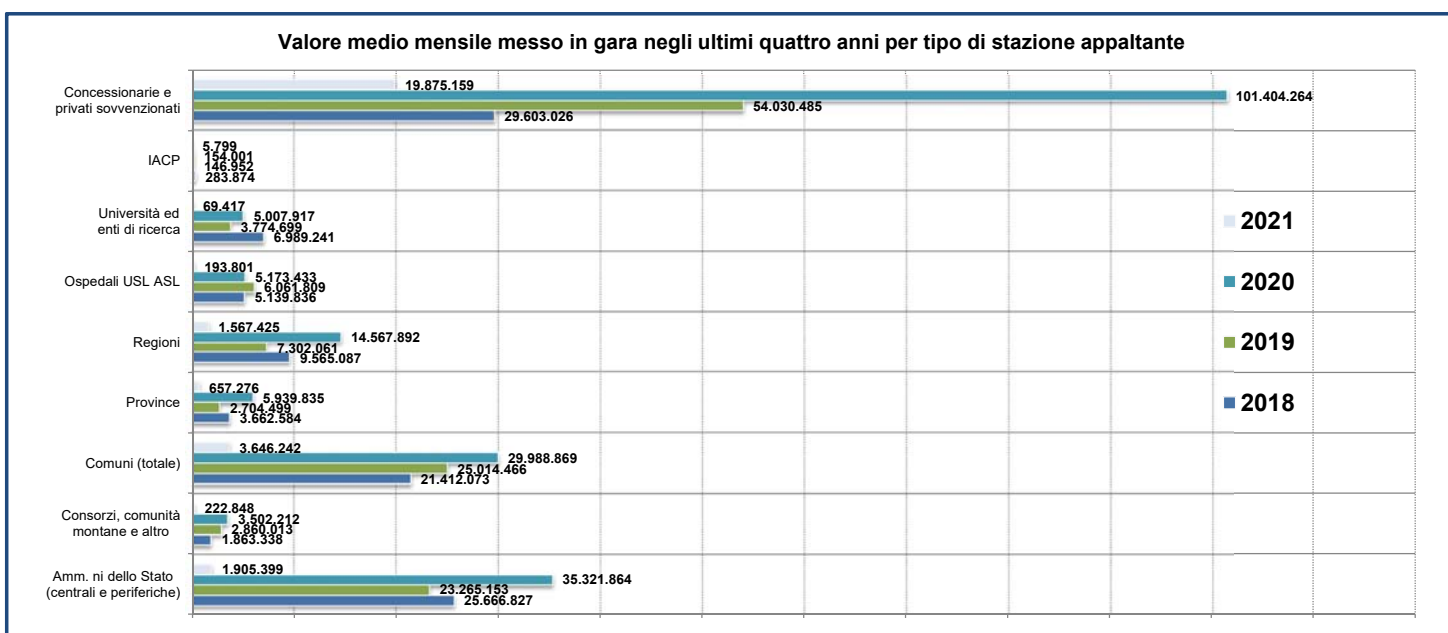
	2018		2019		2020				2021				confronti % - gen-giu 21/ gen-giu 20					
	n°	importo	n°	euro	totale anno		primi sei mesi		giugno		primi sei mesi		maggio		giugno		n°	euro
					n°	euro	n°	euro	n°	euro	n°	euro	n°	euro	n°	euro		
Concorsi di idee	-	-	-	-	56	1.505.940	30	985.940	1	25.000	26	2.586.600	2	29.500	3	2.230.000	-13,3%	162,3%
Concorsi di progettazione	-	-	-	-	74	21.500.323	34	2.983.406	5	532.520	34	3.829.045	6	173.777	9	2.014.460	0,0%	28,3%
Totale concorsi	134	12.133.548	128	7.725.060	130	23.006.263	64	3.969.346	6	557.520	60	6.415.645	8	203.277	12	4.244.460	-6,3%	61,6%
% dei concorsi sul totale del mercato	2,3%	1,0%	2,2%	0,5%	2,0%	1,0%	1,9%	0,4%	1,1%	0,4%	1,6%	0,5%	1,3%	0,1%	3,0%	2,5%		

Valore medio mensile messo in gara negli ultimi quattro anni per settore di attività



3) Bandi di gara italiani per servizi di ingegneria
e) per stazione appaltante

STAZIONE APPALTANTE	2018		2019		2020								2021		confronti % - gen-giu 21/ gen-giu 20			
	n°	euro	n°	euro	totale anno		primi sei mesi		giugno		primi sei mesi		maggio	giugno		n°	euro	
					n°	euro	n°	euro	n°	euro	n°	euro	n°	euro	n°			importo
Amm. ni dello Stato (centrali e periferiche)	587	308.001.919	546	279.181.837	536	423.862.371	224	78.057.032	39	14.837.156	291	162.122.964	52	53.247.528	35	11.432.391	29,9%	107,7%
Consorzi, comunità montane e altro	230	22.360.057	287	34.320.159	384	42.026.542	198	23.107.496	36	6.911.445	114	12.618.653	23	2.275.371	12	1.337.087	-42,4%	-45,4%
Comuni (totale)	3.459	256.944.879	3.305	300.173.587	3.527	359.866.433	1.823	166.035.442	284	27.942.255	2.251	258.596.866	335	53.591.979	234	21.877.450	23,5%	55,7%
- (Comuni sotto 5.000)	1.058	58.272.257	1.016	70.704.225	1.091	76.114.732	586	39.680.169	85	7.024.723	851	75.613.092	115	11.472.447	85	6.119.654	45,2%	90,6%
- (Comuni 5.000-100.000)	1.981	130.389.128	1.797	151.155.459	1.927	170.157.574	978	75.979.243	163	11.745.769	1.186	118.604.296	193	20.364.640	120	10.539.347	21,3%	56,1%
- (Comuni sopra 100.000)	420	68.283.494	492	78.313.903	509	113.594.127	259	50.376.030	36	9.171.763	214	64.379.478	27	21.754.892	29	5.218.449	-17,4%	27,8%
Province	291	43.951.013	220	32.453.982	311	71.278.014	141	22.102.361	13	2.335.374	143	29.572.085	33	5.631.696	13	3.943.653	1,4%	33,8%
Regioni	190	114.781.042	306	87.624.734	390	174.814.700	224	123.972.122	48	23.595.540	197	110.427.930	33	14.007.315	24	9.404.547	-12,1%	-10,9%
Ospedali USL ASL	275	61.678.029	331	72.741.709	252	62.081.192	129	40.754.200	34	8.185.197	129	62.507.894	25	43.978.017	13	1.162.804	0,0%	53,4%
Università ed enti di ricerca	134	83.870.889	115	45.296.392	123	60.095.004	60	28.459.221	17	6.378.443	43	16.104.950	11	3.239.613	6	416.499	-28,3%	-43,4%
IACP	58	3.406.488	46	1.763.428	30	1.848.009	10	385.647	1	13.000	28	33.029.546	3	980.445	1	34.795	180,0%	8464,7%
Concessionarie e privati sovvenzionati	666	355.236.308	782	648.365.825	885	1.216.851.165	476	601.914.284	87	51.765.932	478	499.140.628	86	62.499.557	64	119.250.955	0,4%	-17,1%
Totale	5.890	1.250.230.624	5.938	1.501.921.653	6.438	2.412.723.430	3.285	1.084.787.805	559	141.964.342	3.674	1.184.121.516	601	239.451.521	402	168.860.181	11,8%	9,2%

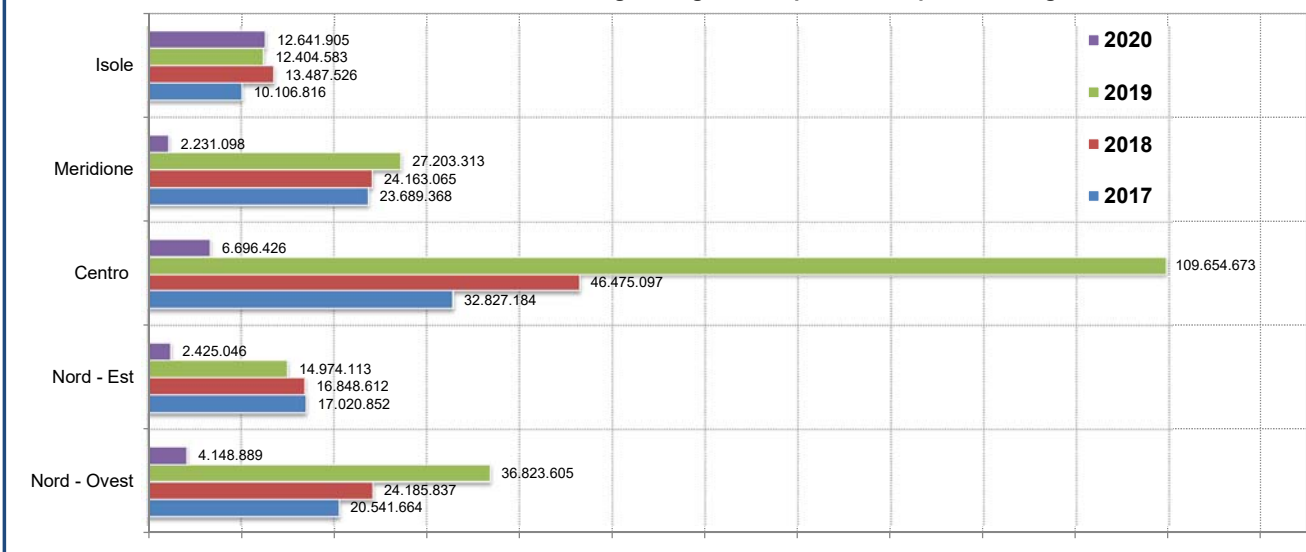


3) Bandi di gara italiani per servizi di ingegneria
f) per regione

REGIONE	2017		2018		2019								2020		confronti %			
	n°	euro	n°	euro	totale anno		primi sei mesi		giugno		primi sei mesi		maggio		giugno		- gen-giu 21 / gen-giu 20	n° euro
					n°	euro	n°	euro	n°	euro	n°	euro	n°	euro	n°	euro		
Valle d'Aosta	46	4.899.449	35	4.087.781	60	10.208.529	25	4.078.475	6	404.661	25	4.821.988	3	83.500	4	2.796.146	0,0%	18,2%
Piemonte	286	68.202.232	223	75.028.697	250	109.886.015	121	48.623.487	15	10.446.463	120	25.518.833	14	3.896.895	7	1.644.433	-0,8%	-47,5%
Liguria	157	34.956.569	100	33.383.741	134	132.172.138	61	11.402.518	12	2.923.899	98	40.937.751	28	21.373.988	10	1.380.858	60,7%	259,0%
Lombardia	847	138.441.723	852	177.729.829	752	189.616.574	405	124.775.786	79	23.304.175	525	178.831.178	73	17.474.191	57	19.071.895	29,6%	43,3%
Trentino AA	97	29.962.176	85	22.840.522	53	18.521.503	31	10.700.531	5	896.614	27	6.933.629	5	1.105.511	4	1.816.770	-12,9%	-35,2%
Veneto	364	102.522.143	406	77.157.744	383	78.966.781	208	41.775.650	36	6.601.473	178	84.748.912	23	43.392.834	25	8.609.640	-14,4%	102,9%
Friuli V. Giulia	196	25.784.202	163	24.923.826	130	23.220.697	59	10.506.064	9	2.820.971	80	12.564.496	18	2.091.542	11	2.032.027	35,6%	19,6%
Emilia Romagna	247	45.981.706	226	77.261.257	262	58.980.373	151	35.733.019	28	10.120.331	118	27.576.182	16	4.832.593	10	2.091.839	-21,9%	-22,8%
Toscana	312	41.740.331	250	42.000.153	330	52.997.107	133	23.734.038	15	4.341.486	148	39.283.183	27	7.534.226	12	4.558.049	11,3%	65,5%
Umbria	140	9.445.875	124	18.379.829	136	25.877.997	53	8.439.316	7	778.423	52	9.120.568	8	1.145.439	4	609.142	-1,9%	8,1%
Marche	167	20.624.671	156	35.439.172	167	161.156.379	80	29.676.576	17	7.200.871	123	24.947.248	18	4.505.839	16	2.978.520	53,8%	-15,9%
Lazio	505	322.115.336	570	461.882.006	779	1.075.824.590	390	455.256.616	75	29.454.929	368	340.225.174	97	84.329.928	39	32.032.847	-5,6%	-25,3%
Abruzzo	125	18.461.569	142	16.067.676	131	22.216.325	63	10.464.644	14	2.746.355	83	12.880.383	11	1.800.917	6	898.886	31,7%	23,1%
Molise	27	2.728.431	33	2.209.532	36	6.711.882	17	1.991.071	1	10.000	45	5.725.616	8	975.317	1	92.926	164,7%	187,6%
Campania	561	136.482.792	527	91.376.252	608	160.077.366	341	124.056.305	63	14.213.525	405	106.720.624	56	14.916.385	45	5.130.240	18,8%	-14,0%
Basilicata	68	6.991.646	50	7.123.962	105	8.407.215	28	2.211.306	6	381.746	59	6.478.215	14	1.671.819	15	1.684.366	110,7%	193,0%
Puglia	499	81.794.605	418	88.116.029	448	93.444.572	212	51.248.787	31	12.836.421	310	66.831.264	55	6.512.630	32	3.580.895	46,2%	30,4%
Calabria	286	37.813.372	288	85.063.330	288	35.582.390	185	25.282.227	20	3.484.428	266	32.817.447	34	10.399.233	26	1.999.272	43,8%	29,8%
Sicilia	472	79.111.451	826	96.717.119	931	101.600.570	455	44.695.081	81	6.252.331	452	119.921.897	58	4.228.838	61	73.466.741	-0,7%	168,3%
Sardegna	488	42.170.345	464	65.133.196	455	47.254.427	267	20.136.308	39	2.745.240	192	37.236.928	35	7.179.896	17	2.384.689	-28,1%	84,9%
Area geografica (Macroregioni)																		
Nord - Ovest	1.336	246.499.973	1.210	290.230.048	1.196	441.883.256	612	188.880.266	112	37.079.198	768	250.109.750	118	42.828.574	78	24.893.332	25,5%	32,4%
Nord - Est	904	204.250.227	880	202.183.349	828	179.689.354	449	98.715.264	78	20.439.389	403	131.823.219	62	51.422.480	50	14.550.276	-10,2%	33,5%
Centro	1.124	393.926.213	1.100	557.701.160	1.412	1.315.856.073	656	517.106.546	114	41.775.709	691	413.576.173	150	97.515.432	71	40.178.558	5,3%	-20,0%
Meridione	1.566	284.272.415	1.458	289.956.781	1.616	326.439.750	846	215.254.340	135	33.672.475	1.168	231.453.549	178	36.276.301	125	13.386.585	38,1%	7,5%
Isole	960	121.281.796	1.290	161.850.315	1.386	148.854.997	722	64.831.389	120	8.997.571	644	157.158.825	93	11.408.734	78	75.851.430	-10,8%	142,4%
Totale Italia	5.890	1.250.230.624	5.938	1.501.921.653	6.438	2.412.723.430	3.285	1.084.787.805	559	141.964.342	3.674	1.184.121.516	601	239.451.521	402	168.860.181	11,8%	9,2%

Nord - Ovest Valle d'Aosta, Piemonte, Liguria, Lombardia
 Nord - Est Trentino AA, Veneto, Friuli V. Giulia, Emilia Romagna
 Centro Toscana, Umbria, Marche, Lazio
 Meridione Abruzzo, Molise, Campania, Basilicata, Puglia, Calabria
 Isole Sicilia, Sardegna

Valore medio mensile messo in gara negli ultimi quattro anni per macroregioni

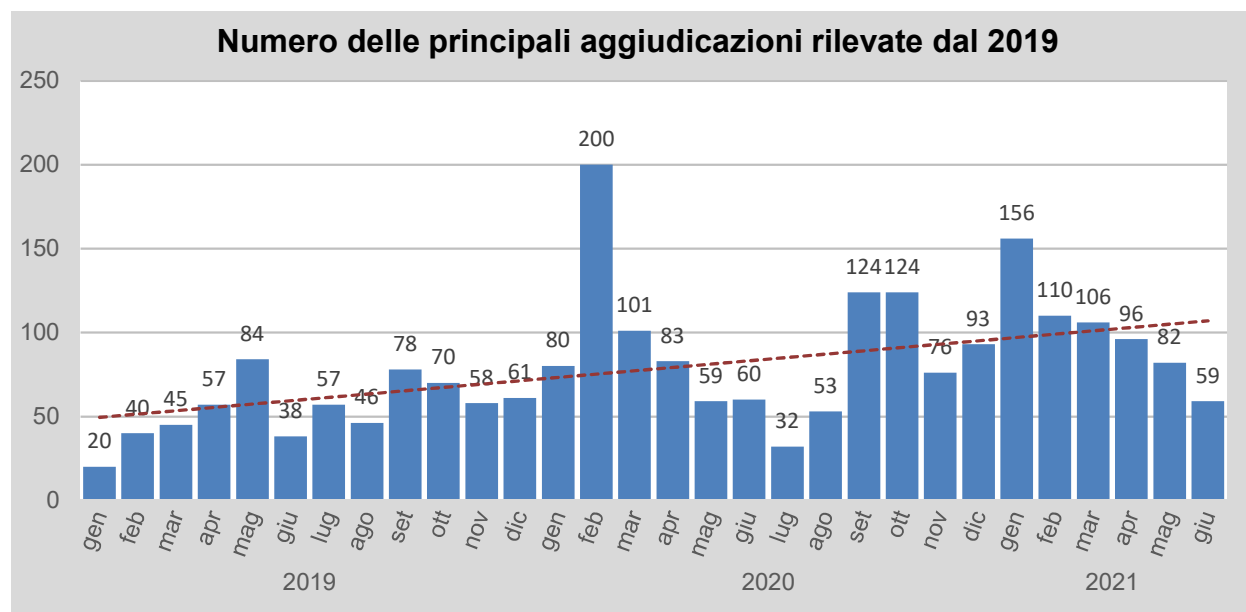


- 3) Bandi di gara italiani per servizi di ingegneria
g) aggiudicazione gare italiane

Tabella su numero, tempi e valori medi delle aggiudicazioni

Anno bando	Numero medio mensile aggiudicazioni rilevate	Media dei giorni dalla pubblicazione all'aggiudicazione	Importo medio del valore degli affidamenti (in euro)
2016	19	278	382.000
2017	40	267	607.000
2018	61	293	533.000
2019	55	261	560.000
2020	90	201	900.000

N.B.:L'importo medio degli affidamenti si riferisce alle aggiudicazioni rilevate, che sono normalmente quelle più importanti e quindi di maggior valore.



Elenco delle maggiori aggiudicazioni rilevate nel mese di giugno

1) comune di milano: avviso di gara - servizi di progettazione di edifici - servizi di progettazione di fattibilità tecnica-economica, definitiva ed esecutiva per lavori di realizzazione della nuova piscina comunale centro sportivo comunale di arese cig 814805862b.

Data pubblicazione bando: 24/12/2019

Data aggiudicazione: 28/05/2021

Importo a base d'asta euro: 700.730

Aggiudicatario: Raggruppamento Teco + studio tecnico associato (mandatario).

2) università degli studi di genova: avviso di gara - supervisione di progetti e documentazione - servizio di verifica del progetto esecutivo relativo alla «ricollocazione del polo genovese di ingegneria dell'università degli studi di genova nel parco scientifico tecnologico di erzelli».

Data pubblicazione bando: 31/10/2019

Data aggiudicazione: 01/06/2021

Importo a base d'asta euro: 868.637

Aggiudicatario: Conteco Check srl.

3) università degli studi di perugia (pg): avviso di gara - accordo quadro servizi per servizi di architettura e di ingegneria, con il quale intende affidare servizi di ingegneria che non saranno svolti all'interno dell'università - lotto 1/3.

Data pubblicazione bando: 28/02/2019

Data aggiudicazione: 08/06/2021

Importo a base d'asta euro: 1.700.000

Aggiudicatario: Raggruppamento Area Progetto associati – dott. ing. Marco Balducci – dott. ing. Roberto Regni.

4) comune di cagliari: servizi di progettazione inerente lo studio di fattibilità, il progetto di fattibilità tecnica ed economica, le progettazioni definitiva ed esecutiva, il coordinamento della sicurezza in fase di progettazione ed esecuzione dei lavori e la direzione dei lavori interventi di sistemazione idraulica sul rio geremeas.

Data pubblicazione bando: 01/07/2019

Data aggiudicazione: 01/06/2021

Importo a base d'asta euro: 577.280

Aggiudicatario: Raggruppamento Beta Studio srl (mandataria), in RTI/RTP con Metassociati srl, O2H Engineering srls, dott.ssa Anna Costa, archeol. Noemi Fadda (mandanti).

5) enas - ente acque sardegna: progettazione di fattibilità tecnica ed economica, definitiva, direzione dei lavori e coordinamento della sicurezza in fase di progettazione e del coordinamento della sicurezza in fase di esecuzione con riserva di affidamento della progettazione esecutiva, afferente l'intervento denominato diga cantoniera - consolidamento strutturale conci laterali nel comune di busachi (or).

Data pubblicazione bando: 17/02/2021

Data aggiudicazione: 06/05/2021

Importo a base d'asta euro: 832.197

Aggiudicatario: Studio ing. G. Pietrangeli srl.

6) consorzio di bonifica piave (tv): avviso di gara - vari servizi di ingegneria - servizi progettazione di fattibilità tecnica e economica, prog. definitiva e esecutiva, coordinamento della sicurezza in fase progettazione dei lavori riconversione sistema irriguo da scorrimento a pluvirrigazione impianto denominato vedelago nord e impianti contigui in destra idraulica del fiume piave.

Data pubblicazione bando: 29/01/2021

Data aggiudicazione: 26/05/2021

Importo a base d'asta euro: 671.500

Aggiudicatario: RTP Ingegneria 2P + altri.

7) agenzia del demanio — direzione regionale campania (na): avviso di gara - servizi architettonici, di ingegneria e misurazione - servizio di verifica del progetto definitivo ed esecutivo per la realizzazione del «nuovo polo del ministero dell'interno, cittadella della polizia di stato» presso «caserma boscarello».

Data pubblicazione bando: 29/01/2021

Data aggiudicazione: 11/06/2021

Importo a base d'asta euro: 1.309.135

Aggiudicatario: Bureau veritas Italia SpA.

8) azienda ulss n. 1 dolomiti di belluno (bl): servizi tecnici inerenti la progettazione, direzione lavori e coordinamento per la sicurezza dei lavori di riqualificazione delle cabine di trasformazione mt/bt 1° lotto e 2° lotto dell'ospedale di belluno.

Data pubblicazione bando: 23/04/2021

Data aggiudicazione: 15/06/2021

Importo a base d'asta euro: 768.175

Aggiudicatario: RTP Manens-Tifs Spa.

9) azienda ospedaliera di rilievo nazionale antonio cardarelli (na): avviso di gara - servizi di assistenza in ingegneria - procedura aperta per l'affidamento del servizio di ingegneria di supporto alle unità operative clinica dell'aorn «a. cardarelli».

Data pubblicazione bando: 09/10/2020

Data aggiudicazione: 06/04/2021

Importo a base d'asta euro: 2.605.000

Aggiudicatario: HC Hospital Consulting SpA.

10) azienda ospedaliera universitaria senese (si): servizi di progettazione definitiva e coordinamento della sicurezza in fase di progettazione per adeguamento antisismico dei lotti n. 1, 2 e 3 azienda ospedaliero-universitaria senese le scotte.

Data pubblicazione bando: 28/05/2020

Data aggiudicazione: N.D.

Importo a base d'asta euro: 799.744

Aggiudicatario: Raggruppamento Politecnica ingegneria ed architettura soc. coop.

11) comune di bologna: avviso di gara - progettazione della rete strategica ciclabile metropolitana — biciplan metropolitano e sue integrazioni.

Data pubblicazione bando: 23/12/2020

Data aggiudicazione: 26/05/2021

Importo a base d'asta euro: 457.720

Aggiudicatario: Raggruppamento Stradivarie architetti associati.

12) consorzio zai di verona (vr): servizi di ingegneria per la redazione del progetto definitivo, esecutivo, coordinatore della sicurezza in fase di progettazione ed esecuzione opera e della direzione dei lavori relativi alla realizzazione di un magazzino per la logistica interno dell'interporto quadrante europa di verona.

Data pubblicazione bando: 24/02/2020

Data aggiudicazione: N.D.

Importo a base d'asta euro: 579.447

Aggiudicatario: Raggruppamento Archliving srl.

13) comune di l'aquila: avviso di gara - servizi architettonici, di ingegneria e misurazione - affidamento dei servizi attinenti all'architettura e all'ingegneria relativi alla progettazione dello studio di fattibilità tecnico economica, definitiva ed esecutiva, direzione lavori, cse e csp ex convento s. maria dei raccomandati.

Data pubblicazione bando: 08/10/2020

Data aggiudicazione: N.D.

Importo a base d'asta euro: 1.520.566

Aggiudicatario: RTP servizi integrati srl (mandataria) – Hub Engineering Consorzio.

14) provincia di macerata: appalto dei servizi di progettazione definitiva ed esecutiva, il coordinamento della sicurezza in fase di progettazione con riserva di affidamento per la direzione lavori, misura e contabilità ed il coordinamento della sicurezza in fase di esecuzione per l'intervento di demolizione e ricostruzione della scuola media statale «raffaello sanzio» di porto potenza picena.

Data pubblicazione bando: 16/06/2020

Data aggiudicazione: 11/05/2021

Importo a base d'asta euro: 425.324

Aggiudicatario: Raggruppamento Settanta7 studio associato.

15) comune di taranto: servizi di rilievi e indagini, progettazione di fattibilità tecnico ed economica, definitiva ed esecutiva, coordinamento sicurezza in progettazione, direzione lavori e coordinamento sicurezza in esecuzione per i lavori di restauro, recupero, riqualificazione, adeguamento funzionale e tecnologico nella valorizzazione delle aree archeologiche nella città vecchia (isola madre) di taranto.

Data pubblicazione bando: 09/10/2020

Data aggiudicazione: 11/02/2021

Importo a base d'asta euro: 488.706

Aggiudicatario: Raggruppamento Arch. Stefano Serpenti.

16) ministero dell'interno - dipartimento vigili del fuoco del soccorso pubblico e della difesa civile - direzione centrale per le risorse logistiche e strumentali (rm): servizi tecnici di rilievo, progettazione definitiva ed esecutiva, coordinamento per la sicurezza in fase di progettazione per lavori di realizzazione della nuova sede del centro di gestione delle emergenze nazionali (gen) dei vigili del fuoco.

Data pubblicazione bando: 20/11/2020

Data aggiudicazione: 13/04/2021

Importo a base d'asta euro: 899.010

Aggiudicatario: Raggruppamento Mythos Consorzio Stabile scarl.

17) comune di rieti: avviso di gara - servizi architettonici, di ingegneria e pianificazione - servizi tecnici di architettura e ingegneria relativi alla riqualificazione dell'area dell'ex mattatoio sita in rieti (progettazione definitiva, esecutiva — direzione dei lavori e coordinamento della sicurezza in fase di progettazione ed esecuzione).

Data pubblicazione bando: 06/05/2020

Data aggiudicazione: 12/03/2021

Importo a base d'asta euro: 558.528

Aggiudicatario: Integra ingegneria territorio grandi infrastrutture srl (capogruppo).

18) comune di napoli: avviso di gara - servizi architettonici, di ingegneria e pianificazione - bando si 035/2020 — servizi di ingegneria e architettura afferenti alle fasi di pianificazione - servizio di redazione del piano urbano della mobilità sostenibile (pums) della città metropolitana di napoli e delle relative attività connesse di partecipazione, comunicazione e monitoraggio e di valutazione ambientale strategica (vas).

Data pubblicazione bando: 27/11/2020

Data aggiudicazione: N.D.

Importo a base d'asta euro: 1.399.314

Aggiudicatario: Raggruppamento Sintagma srl.

19) provincia di foggia: a2 - 3 – p – strada regionale n.1 - poggio imperiale-candela (fg). adeguamento del tracciato ed delle caratteristiche geometriche funzionali alla normativa tecnica vigente e alla visione di assetto territoriale formulata dal ptcp - documento di fattibilità delle alternative progettuali, progettazione definitiva ed esecutiva, indagini, coordinamento della sicurezza in fase di progettazione”.

Data pubblicazione bando: 22/10/2020

Data aggiudicazione: 08/04/2021

Importo a base d'asta euro: 5.625.202

Aggiudicatario: Raggruppamento RPA srl.

20) elettra — sincrotrone trieste scpa, basovizza (ts): avviso di gara - progettazione di fattibilità tecnica ed economica, definitiva ed esecutiva, coord. sicurezza in fase di progettazione ed esecuzione, direzione lavori, assistenza, misura e contabilità nuovo edificio.

Data pubblicazione bando: 03/06/2020

Data aggiudicazione: 11/06/2021

Importo a base d'asta euro: 991.541

Aggiudicatario: Raggruppamento Politecnica Ingegneria e Architettura soc. coop..

21) atac s.p.a. — azienda per la mobilità (rm): avviso di gara - accordo quadro, di durata biennale, in base al quale affidare, ad un unico operatore economico, l'esecuzione dei servizi attinenti all'architettura e l'ingegneria relativi ad appalti da eseguire presso i siti di proprietà e/o uso di atac spa, in due lotti (lotto 1: metroferro; lotto 2: superficie) - lotto 2.

Data pubblicazione bando: 08/04/2020

Data aggiudicazione: 23/04/2021

Importo a base d'asta euro: 676.640

Aggiudicatario: Raggruppamento 3TI Progetti Italia — Ingegneria Integrata SpA.

22) atac s.p.a. — azienda per la mobilità (rm): avviso di gara - accordo quadro, di durata biennale, in base al quale affidare, ad un unico operatore economico, l'esecuzione dei servizi attinenti all'architettura e l'ingegneria relativi ad appalti da eseguire presso i siti di proprietà e/o uso di atac spa, in due lotti (lotto 1: metroferro; lotto 2: superficie) - lotto 1.

Data pubblicazione bando: 08/04/2020

Data aggiudicazione: 23/04/2021

Importo a base d'asta euro: 787.309

Aggiudicatario: Raggruppamento A.T.P. Ambiente trasporti progettazione srl.

23) comune di torino: avviso di gara - affidamento di servizi di architettura e ingegneria per la progettazione definitiva ed esecutiva del parcheggio di piazza bengasi.

Data pubblicazione bando: 23/12/2020

Data aggiudicazione: N.D.

Importo a base d'asta euro: 837.068

Aggiudicatario: RTP con Roli associati — dott. S.A. Roletti — ing. G. F. Sillitti — Studio Renato Lazzerini - GAE Engineering srl - ing. L. Quaranta.

24) azienda unità sanitaria locale di reggio emilia (re): avviso di gara - procedura aperta telematica per la conclusione di un accordo quadro con unico operatore economico per servizi di ingegneria e architettura.

Data pubblicazione bando: 12/10/2020

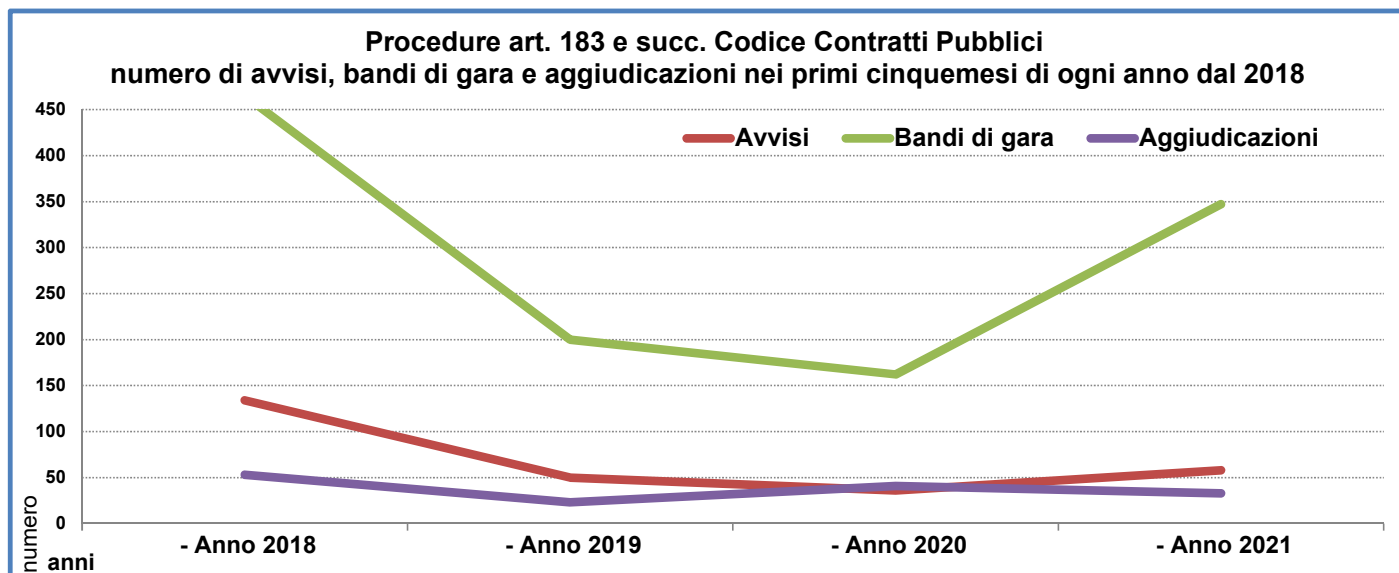
Data aggiudicazione: N.D.

Importo a base d'asta euro: 800.000

Aggiudicatario: RTI arch. Marco Rizzoli (capogruppo mandatario).

4) Rilevazione iniziative in partenariato pubblico-privato
(Bandi per project financing e concessioni)

Periodo	art. 183 e succ. Codice Contratti Pubblici									art. 164 e succ. Codice Contratti Pubblici		
	Gare su proposta dell'amministrazione (art. 183 c. 1-14)			Gare su proposta del promotore (art. 183 c. 15)			Aggiudicazioni			Gare per concessioni di costruzione e gestione		
	con valore noto			con valore noto			con valore noto			con valore noto		
	num.	num.	euro	num.	num.	euro	num.	num.	euro	num.	num.	euro
Totale anno												
- Anno 2018	106	60	379.238.316	342	286	3.375.451.202	45	25	125.681.790	144	123	3.376.241.944
- Anno 2019	91	48	276.104.358	375	306	4.607.446.281	65	40	470.871.392	108	89	6.158.730.472
Anno 2020												
- gennaio	7	4	33.170.733	23	23	231.308.594	4	3	22.491.017	5	5	35.585.723
- febbraio	7	4	9.328.700	35	31	112.044.322	9	6	75.776.163	3	3	9.985.901
- marzo	7	4	72.914.733	23	21	115.320.019	8	1	4.570.596	1	1	70.413.930
- aprile	4	2	2.800.000	18	17	92.810.578	7	3	11.232.207	4	3	5.701.004
- maggio	4	2	15.429.832	22	18	102.934.851	5	1	7.284.177	3	2	1.576.067
- giugno	7	3	38.523.599	41	37	1.126.350.553	8	5	30.322.934	4	2	1.637.062
- luglio	3	2	33.771.426	25	21	399.188.986	4	2	5.704.598	11	8	60.409.783
- agosto	8	-	-	25	20	168.109.070	7	3	26.401.837	10	6	246.367.436
- settembre	8	-	-	37	34	290.684.549	9	3	21.363.348	7	4	183.491.048
- ottobre	9	4	14.809.120	31	23	313.247.700	10	3	86.129.165	3	2	14.585.334
- novembre	8	1	39.000.000	36	35	388.075.184	1	1	4.231.141	2	2	4.828.103
- dicembre	1	-	-	37	36	320.952.022	6	2	72.779.724	6	6	162.494.452
Totale 2020	73	26	259.748.143	353	316	3.661.026.428	78	33	368.286.907	59	44	797.075.843
Anno 2021												
- gennaio	13	-	-	25	21	129.355.951	15	14	151.299.454	4	4	17.334.186
- febbraio	4	1	2.600.000	19	18	67.899.057	5	5	84.676.903	5	1	11.250.000
- marzo	3	-	-	37	29	509.834.863	3	2	3.227.648	102	101	54.856.803
- aprile	8	-	-	117	52	1.229.235.313	2	1	1.109.360	4	3	1.523.315
- maggio	11	1	2.044.800	47	35	171.579.476	4	3	18.632.115	5	3	52.589.918
- giugno	19	-	-	102	28	1.198.574.029	4	3	16.882.643	1	1	519.700
primi sei mesi												
- Anno 2018	134	77	429.016.038	465	383	4.780.637.745	53	30	159.786.048	214	183	6.184.853.100
- Anno 2019	50	27	88.267.079	200	163	2.153.170.994	23	17	68.680.092	37	33	380.972.446
- Anno 2020	36	19	172.167.597	162	147	1.780.768.917	41	19	151.677.094	20	16	124.899.687
- Anno 2021	58	2	4.644.800	347	183	3.306.478.689	33	28	275.828.123	121	113	138.073.922
confronti percentuali												
- giu 21/mag 21	72,7%	-	-	117,0%	-20,0%	598,6%	0,0%	0,0%	-9,4%	-80,0%	-66,7%	-99,0%
- giu 21/giu 20	171,4%	-	-	148,8%	-24,3%	6,4%	-50,0%	-40,0%	-44,3%	-75,0%	-50,0%	-68,3%
- gen-giu 21/ gen-giu 20	61,1%	-89,5%	-97,3%	114,2%	24,5%	85,7%	-19,5%	47,4%	81,9%	505,0%	606,3%	10,5%

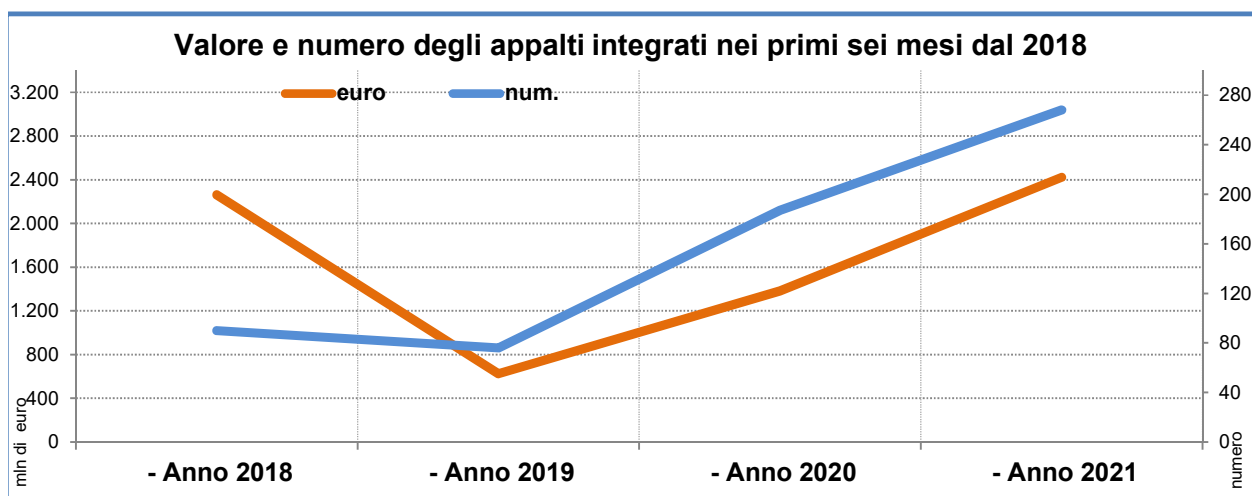


OSSERVATORIO OICE/INFORMATTEL AL 30/06/2021

5) Bandi di gara per lavori con annessa progettazione
(Appalti concorso, appalti integrati, appalti di general contracting e altro)

Periodo	Appalti integrati			General contracting			Altri bandi per lavori o servizi con annessa progettazione (*)		
	num.	con valore noto		num.	con valore noto		num.	con valore noto	
		num.	euro		num.	euro		num.	euro
Totale anno									
- Anno 2018	144	140	2.627.244.286	-	-	-	57	48	142.333.054
Totale 2019	184	180	2.395.200.632	1	1	199.829.119	61	54	976.883.384
Anno 2020									
gennaio	20	20	162.082.036	-	-	-	1	1	3.147.264
febbraio	47	47	325.862.353	-	-	-	11	6	78.956.761
marzo	31	31	190.517.558	1	1	142.545.542	1	1	550.000
aprile	17	17	179.316.718	-	-	-	2	2	855.800
maggio	44	44	361.925.967	-	-	-	10	10	57.154.347
giugno	28	28	161.759.769	-	-	-	11	10	17.751.520
luglio	33	33	273.044.851	-	-	-	23	22	132.956.332
agosto	47	47	1.680.572.093	-	-	-	4	3	26.487.221
settembre	48	48	535.816.743	-	-	-	2	1	4.705.273
ottobre	61	61	3.123.547.321	-	-	-	3	2	4.233.750
novembre	71	71	2.015.251.314	-	-	-	3	2	3.747.004
dicembre	58	58	579.844.330	-	-	-	5	5	474.261.952
Totale 2020	505	505	9.589.541.053	1	1	142.545.542	76	65	804.807.224
Anno 2021									
gennaio	40	40	254.085.971	-	-	-	2	1	30.000
febbraio	23	22	231.984.729	-	-	-	1	1	2.182.104
marzo	37	37	239.814.821	-	-	-	7	7	47.678.016
aprile	39	39	174.903.934	1	1	136.721.737	0	0	0
maggio	83	83	830.706.540	-	-	-	0	0	0
giugno	46	45	690.693.293	-	-	-	2	1	5.320.000
primi sei mesi									
- Anno 2018	90	89	2.260.740.864	-	-	-	32	28	83.741.690
- Anno 2019	76	75	624.917.706	-	-	-	25	23	251.188.535
- Anno 2020	187	187	1.381.464.401	1	1	142.545.542	36	30	158.415.692
- Anno 2021	268	266	2.422.189.288	1	1	136.721.737	12	10	55.210.120
confronti percentuali									
- giu 21/mag 21	-44,6%	-45,8%	-16,9%	-	-	-	-	-	-
- giu 21/giu 20	64,3%	60,7%	327,0%	-	-	-	-81,8%	-90,0%	-70,0%
- gen-giu 21/ gen-giu 20	43,3%	42,2%	75,3%	0,0%	0,0%	-4,1%	-66,7%	-66,7%	-65,1%

(*) Esempi di "altri bandi": costituzione di una STU; selezione di proposte di riqualificazione urbana; ricerca di soggetti sponsorizzatori per restauri; ricerca gestore area di protezione ambientale; bandi di "Global service" e "Facility management" quando richiedano con chiarezza anche servizi di ingegneria.



6) Azioni Oice per la correttezza dei bandi

(Le lettere di contestazione, e le relative risposte, sono inviate in copia anche all'Autorità per i Lavori Pubblici, che ne ha fatto specifica richiesta)

Tabella riassuntiva delle azioni OICE

Anno	Totale contestazioni
2017	85
2018	138
2019	103
2020	84
2021	59

Lettere inviate alle stazioni appaltanti nel mese di giugno

1) AZIENDA ULSS N. 3 SERENISSIMA (VE): Affidamento progettazione definitiva/esecutiva e ufficio direzione lavori per “Realizzazione intervento Restauro Sanitario Ospedale di Dolo (VE)”.

Data invio lettera: 03/06/2021

2) RETE FERROVIARIA ITALIANA (RM): Servizi di supporto specialistico finalizzati alla riqualificazione energetica, nonché all’ottenimento di certificazione energetica ed ambientale degli edifici di RFI SpA.

Data invio lettera: 04/06/2021

3) CAP HOLDING SpA (MI): Supporto e/o la progettazione definitiva, esecutiva e del coordinamento della sicurezza in fase di progettazione per lavori inerenti la manutenzione straordinaria dei manufatti appartenenti alle infrastrutture di Alfa s.r.l. 2021 – 2024.

Data invio lettera: 04/06/2021

4) TRAMVIE ELETTRICHE BERGAMASCHE S.p.a. - RANICA (BG): procedura aperta per l’affidamento dei servizi tecnici di ingegneria e architettura per la progettazione definitiva, per il coordinamento della sicurezza in fase di progettazione definitiva ed esecuzione, per la direzione dei lavori e dell’esecuzione della fornitura del materiale rotabile, relativi alla realizzazione della linea tramviaria t2 della Valle Brembana Bergamo-Villa d’Almè.

Data invio lettera: 15/06/2021

5) REGIONE TOSCANA: appalto integrato per l’affidamento della progettazione esecutiva e la realizzazione dei lavori di “Risanamento acustico sulla S.G.C. Firenze – Pisa – Livorno , stralcio A - dal km 1+170 al km 2+400”.

Data invio lettera: 21/06/2021

6) AZIENDA SANITARIA UNIVERSITARIA GIULIANO ISONTINA (TS): avviso per l’acquisizione di manifestazioni di interesse per l’affidamento dell’incarico di direttore dei lavori ai sensi e per gli effetti dell’art. 101, commi 1, 2 e 3 del d.lgs. n. 50/2016 e s.m.i. e del decreto mit n. 49/2018 rivolto ai soggetti di cui ai commi b) e c) dell’art. 24, comma 1 del d.lgs. 50/2016, relativo all’intervento di ristrutturazione e ampliamento dell’ospedale di Cattinara e realizzazione della nuova sede dell’I.R.C.C.S. Burlo Garofolo.

Data invio lettera: 21/06/2021

7) SOGIN S.p.A. (RM): procedura negoziata per l’affidamento di tre accordi quadro per servizi di ingegneria multidisciplinare.

Data invio lettera: 24/06/2021